



Kommunestyrevalget 2019

Valgprotokoll for valgstyret i  
Sør-Odal kommune, Innlandet fylke

# Kommunestyre- og fylkestingsvalget 2019

## Valgprotokoll for valgstyret - Kommunestyrevalget 2019

Kommune: Sør-Odal

Fylke: Innlandet

År: 2019

---

### Nøkkeltall i valggjennomføringen

|  |         |
|--|---------|
| Antall stemmeberettigede                         | 6 496   |
| Totalt antall kryss i manntallet                 | 3 969   |
| Oppmøteprosent                                   | 61,10 % |
| Totalt antall godkjente forhåndsstemmegivninger  | 1 242   |
| Totalt antall godkjente valgtingsstemmegivninger | 2 727   |
| Totalt antall forkastede stemmegivninger         | 5       |
| Totalt antall godkjente stemmesedler             | 3 939   |
| Totalt antall forkastede stemmesedler            | 7       |

### Representantfordeling

| Parti                          | Antall    |
|--------------------------------|-----------|
| Arbeiderpartiet                | 10        |
| Senterpartiet                  | 5         |
| Høyre                          | 4         |
| Sør-Odal Bygdeliste            | 3         |
| Fremskrittspartiet             | 2         |
| Rødt                           | 1         |
| Pensjonistpartiet              | 1         |
| SV - Sosialistisk Venstreparti | 1         |
| <b>Sum</b>                     | <b>27</b> |

## A Administrative forhold

### A1 Valgstyret

Sekretær:

Medlemmer (inkl. møtende varamedlemmer):

| Navn                           | Funksjon  |
|--------------------------------|-----------|
| Hvithammer Knut Henrik         | Leder     |
| Hitland Heidi                  | Nestleder |
| Pålerud Tor Egil               | Medlem    |
| Brøther Jane Merete            | Medlem    |
| Holmen Morten                  | Medlem    |
| Kristoffersen Sigrun Elisabeth | Medlem    |
| Rundén Petter                  | Medlem    |

### A2 Valgtinget

Stemmekretser og tid:

Navn på alle kretsene i kommunen

| Krets   | Åpningstid søndag | Åpningstid mandag |
|---------|-------------------|-------------------|
| Slåstad |                   | 09:00 – 20:00     |
| Skarnes |                   | 09:00 – 21:00     |
| Sander  |                   | 09:00 – 20:00     |
| Disenå  |                   | 09:00 – 20:00     |
| Ullern  |                   | 09:00 – 20:00     |

## B Foreløpig optelling av forhåndsstemmer

### B1 Behandling av mottatte forhåndsstemmegivninger

#### B1.1 Totalt mottatte forhåndsstemmegivninger

|   | Antall stemmegivninger |              |
|---|------------------------|--------------|
|   | Forkastet              | Godkjente    |
| Antall forhåndsstemmegivninger innenriks fra 1. juli til 9. august (tidlig-stemmegivning) | 0                      | 4            |
| Antall forhåndsstemmegivninger innenriks fra 10. august                                   | 0                      | 1 235        |
| Antall brevstemmer utenriks   | 0                      | 1            |
| Antall øvrige forhåndsstemmegivninger utenriks og på Svalbard og Jan Mayen                | 0                      | 2            |
| Antall i beredskapskonvolutt  | 0                      | 0            |
| <b>Sum mottatte forhåndsstemmegivninger</b>   | <b>0</b>               | <b>1 242</b> |
| <b>Totalt antall</b>  | <b>1 242</b>           |              |

**B1.2 Behandlede forhåndsstemmegivninger**

| <b>Forkastelser</b>   | <b>Innenriks</b> | <b>Utenriks</b> |
|---|------------------|-----------------|
| Velgeren er ikke innført i manntallet i kommunen § 10-1 (1) a   | 0                | 0               |
| Stemmegivningen inneholder ikke tilstrekkelige opplysninger til å fastslå hvem velgeren er § 10-1 (1) b | 0                | 0               |
| Stemmegivningen er ikke avgitt til rett tid § 10-1 (1) c  | 0                | 0               |
| Stemmegivningen er ikke levert til rett stemmemottaker § 10-1 (1) d                                     | 0                | 0               |
| Omslagskonvolutten er åpnet eller forsøkt åpnet § 10-1 (1) e  | 0                | 0               |
| Velgeren har allerede avgitt godkjent stemmegivning § 10-1 (1) f  | 0                | 0               |
| Stemmegivningen er ikke kommet inn til valgstyret innen kl. 17 dagen etter valgdagen § 10-1 (1) g       | 0                | 0               |
| Velgeren er ikke innført i manntallet i kommunen § 10-1a (1) a  | 0                | 0               |
| Velgeren har allerede avgitt godkjent stemmegivning § 10-1a (1) c                                       | 0                | 0               |
| <b>Sum forkastede forhåndsstemmegivninger</b>   | <b>0</b>         | <b>0</b>        |
| Godkjente forhåndsstemmegivninger (skal være lik sum av B2.1.1 og B2.2.1)                               | 1 242            |                 |
| <b>Totalt antall forhåndsstemmegivninger</b>  | <b>1 242</b>     |                 |

**B2 Foreløpig opptelling av forhåndsstemmesedler****B2.1 Startet senest 4 timer før valglokalene stenger****B2.1.1 Behandlede ordinære forhåndsstemmesedler**

|   | <b>Kryss i manntall</b> | <b>Ant. sedler</b> |
|---|-------------------------|--------------------|
| Godkjente   | —                       | 1 169              |
| Blanke  | —                       | 11                 |
| Tvilsomme   | —                       | 3                  |
| <b>Total antall behandlede forhåndsstemmesedler</b> | <b>1 186</b>            | <b>1 183</b>       |

**B2.1.2 Partifordelte forhåndsstemmesedler**

| <b>Parti</b>                                    | <b>Antall</b> |
|---|---------------|
| Liberalistene                                   | 7             |
| Senterpartiet                                   | 213           |
| Fremskrittspartiet                              | 67            |
| Høyre   | 167           |
| SV - Sosialistisk Venstreparti                  | 59            |
| Miljøpartiet De Grønne                          | 23            |
| Rødt  | 48            |
| Sør-Odal Bygdeliste                             | 59            |
| Venstre   | 21            |
| Arbeiderpartiet                                 | 467           |
| Pensjonistpartiet                               | 38            |
| <b>Totalt antall partifordelte stemmesedler</b> | <b>1 169</b>  |



**B2.1.3 Merknad**

(Årsak til evt. differanse mellom kryss i manntall (B2.1.1) og foreløpig opptelling (B2.1.2) og evt. andre forhold)

**B2.2 Opptalt etter kl. 17.00 dagen etter valgdagen (lagt til side og sent innkomne)****B2.2.1 Behandlede sent innkomne forhåndsstemmesedler**

|  | Kryss i manntall | Ant. sedler |
|--|------------------|-------------|
| Godkjente  | —                | 53          |
| Blanke   | —                | 2           |
| Tvilsomme  | —                | 1           |
| <b>Total antall sent innkomne forhåndsstemmesedler</b> | <b>56</b>        | <b>56</b>   |

**B2.2.2 Partifordelte sent innkomne forhåndsstemmesedler**

| Parti   | Antall    |
|---|-----------|
| Liberalistene                                   | 1         |
| Senterpartiet                                   | 7         |
| Fremskrittspartiet                              | 2         |
| Høyre   | 10        |
| SV - Sosialistisk Venstreparti                  | 3         |
| Miljøpartiet De Grønne                          | 5         |
| Rødt  | 3         |
| Sør-Odal Bygdeliste                             | 0         |
| Venstre   | 6         |
| Arbeiderpartiet                                 | 15        |
| Pensjonistpartiet                               | 1         |
| <b>Totalt antall partifordelte stemmesedler</b> | <b>53</b> |

**B2.2.3 Merknad**

(Årsak til evt. differanse mellom kryss i manntall (B2.2.1) og foreløpig opptelling (B2.2.2) og evt. andre forhold)

## C Foreløpig opptelling av valgtingsstemmer

### C1 Oversikt over stemmer mottatt i alle kretser

| Stemme-krets | Sted for foreløpig opptelling | Kryss i manntall |        | Opptalte stemmer    |                   |                     |
|--------------|-------------------------------|------------------|--------|---------------------|-------------------|---------------------|
|              |                               | Søndag           | Mandag | Stemmesedler i urne | I særskilt omslag | I beredskaps-omslag |
| Slåstad      | I kretsen                     | 0                | 415    | 410                 | 2                 | 0                   |
| Skarnes      | I kretsen                     | 0                | 945    | 932                 | 2                 | 0                   |
| Sander       | I kretsen                     | 0                | 665    | 663                 | 0                 | 0                   |
| Disenå       | I kretsen                     | 0                | 420    | 419                 | 0                 | 0                   |
| Ullern       | I kretsen                     | 0                | 282    | 281                 | 1                 | 0                   |
| Sum          |                               | 0                | 2 727  | 2 705               | 5                 | 0                   |
| Sum          |                               | 2 727            |        |                     |                   |                     |

### C2 Foreløpig opptelling hos stemmestyrene

#### C2.1 Antall valgtingsstemmesedler i urne

|   | Kryss i manntall | Ant. sedler |
|---|------------------|-------------|
| Godkjente                                 | —                | 2 671       |
| Blanke                                    | —                | 33          |
| Tvilsomme                                 | —                | 1           |
| Totalt antall valgtingstemmesedler i urne | 2 727            | 2 705       |

#### C2.2 Partifordelte Valgtingsstemmesedler

| Parti                                    | Antall |
|--|--------|
| Liberalistene                            | 14     |
| Senterpartiet                            | 518    |
| Fremskrittspartiet                       | 179    |
| Høyre                                    | 333    |
| SV - Sosialistisk Venstreparti           | 147    |
| Miljøpartiet De Grønne                   | 53     |
| Rødt                                     | 77     |
| Sør-Odal Bygdeliste                      | 358    |
| Venstre                                  | 37     |
| Arbeiderpartiet                          | 890    |
| Pensjonistpartiet                        | 65     |
| Totalt antall partifordelte stemmesedler | 2 671  |

## C2.3 Merknad fra stemmestyret

(Årsak til evt. differanse mellom kryss i manntall (C2.1) og foreløpig opptelling og evt. andre forhold)

### Slåstad — valgtingsstemmer ordinære:

Beredskapskonvolutt behandles som særskilt omslag. Velger fantes ikke i manntall.

### Skarnes — valgtingsstemmer ordinære:

avvik pga at alle ikke stemte ved begge valg.

### Sander — valgtingsstemmer ordinære:

Ikke alle stemte ved begge valg.

### Disenå — valgtingsstemmer ordinære:

En velger som ikke stemte ved kommunevalg

### Ullern — valgtingsstemmer ordinære:

Avvik skyldtes at en velger ikke ønsket å stemme ved kommunevalget.

## C3 Stemmegivninger - valgting

### C3.1 Stemmegivning i særskilt omslag

|   |          |
|---|----------|
| Godkjente   | 0        |
| Forkastet   | 5        |
| <b>Total antall stemmegivninger i særskilt omslag</b> | <b>5</b> |

### C3.2 Forkastede stemmegivninger i særskilt omslag

|  |          |
|--|----------|
| Velger ikke i kommunens manntall §10-2(1) a)                           | 4        |
| Velger hadde forhåndsstemt/avgitt allerede godkjent stemme §10-2(1) c) | 1        |
| <b>Total antall forkastede stemmegivninger</b>                         | <b>5</b> |

### C3.3 Stemmegivninger i beredskapskonvolutt

|   |          |
|---|----------|
| Godkjente   | 0        |
| Forkastet   | 0        |
| <b>Total antall stemmegivninger i beredskapskonvolutt</b> | <b>0</b> |

### C3.4 Forkastede stemmegivninger i beredskapskonvolutt

|  |          |
|--|----------|
| Velger ikke i kommunens manntall §10-2(1) a)                           | 0        |
| Velger hadde forhåndsstemt/avgitt allerede godkjent stemme §10-2(1) c) | 0        |
| <b>Total antall forkastede stemmegivninger</b>                         | <b>0</b> |

## C4 Foreløpig opptelling hos valgstyret

### C4.1 - C4.3 Valgtingsstemmesedler i urne

Foreløpig opptelling av valgtingsstemmesedler er foretatt hos stemmestyrene

**C4.4 Antall stemmesedler i særskilt omslag**

|  | Kryss i manntall | Ant. sedler |
|--|------------------|-------------|
| Godkjente  | —                | 0           |
| Blanke   | —                | 0           |
| Tvilsomme  | —                | 0           |
| <b>Total antall stemmesedler i særskilt omslag</b> | <b>0</b>         | <b>0</b>    |

**C4.5 Partifordelte stemmesedler i særskilt omslag**

| Parti   | Antall   |
|---|----------|
| Liberalistene                                   | 0        |
| Senterpartiet                                   | 0        |
| Fremskrittspartiet                              | 0        |
| Høyre   | 0        |
| SV - Sosialistisk Venstreparti                  | 0        |
| Miljøpartiet De Grønne                          | 0        |
| Rødt  | 0        |
| Sør-Odal Bygdeliste                             | 0        |
| Venstre   | 0        |
| Arbeiderpartiet                                 | 0        |
| Pensjonistpartiet                               | 0        |
| <b>Totalt antall partifordelte stemmesedler</b> | <b>0</b> |

**C4.6 Merknad**

(Årsak til evt. differanse mellom kryss i manntall (C4.4) og foreløpig opptelling (C4.5) og evt. andre forhold)

|  |
|--|
|  |
|--|

**C4.7 Antall stemmesedler i beredskapskonvolutt**

|  | Kryss i manntall | Ant. sedler |
|--|------------------|-------------|
| Godkjente  | —                | 0           |
| Blanke   | —                | 0           |
| Tvilsomme  | —                | 0           |
| <b>Total antall stemmesedler i beredskapskonvolutt</b> | <b>0</b>         | <b>0</b>    |

**C4.8 Partifordelte stemmesedler i beredskapskonvolutt**

| Parti   | Antall   |
|---|----------|
| Liberalistene                                   | 0        |
| Senterpartiet                                   | 0        |
| Fremskrittspartiet                              | 0        |
| Høyre   | 0        |
| SV - Sosialistisk Venstreparti                  | 0        |
| Miljøpartiet De Grønne                          | 0        |
| Rødt  | 0        |
| Sør-Odal Bygdeliste                             | 0        |
| Venstre   | 0        |
| Arbeiderpartiet                                 | 0        |
| Pensjonistpartiet                               | 0        |
| <b>Totalt antall partifordelte stemmesedler</b> | <b>0</b> |

**C4.9 Merknad**

(Årsak til evt. differanse mellom kryss i manntall (C4.7) og foreløpig opptelling (C4.8) og evt. andre forhold)

|  |
|--|
|  |
|--|

## D Endelig opptelling

### D1 Forhåndsstemmer

#### D1.1 Opptalte forhåndsstemmesedler

| Type  | Godkjente    | Blanke    | Forkastet | Total        |
|---|--------------|-----------|-----------|--------------|
| Opptalt minst fire timer før valglokalet stenger  | 1 167        | 11        | 5         | 1 183        |
| Opptalt etter kl. 17.00 dagen etter valgdagen     | 53           | 2         | 1         | 56           |
| <b>Total antall opptalte forhåndsstemmesedler</b> | <b>1 220</b> | <b>13</b> | <b>6</b>  | <b>1 239</b> |

#### D1.2 Forkastede forhåndsstemmesedler

| Type forkastelse   | Startet senest 4 timer før valglokalene stenger | Opptalt etter stenging |
|--|---|------------------------|
| Seddelen manglet off. stempel §10-3(1) a)                                  | 2   | 0                      |
| Det fremgår ikke hvilket valg stemmeseddelen gjelder §10-3(1) b)           | 0   | 0                      |
| Det fremgår ikke hvilket parti eller gruppe velgeren har stemt på §10-3(1) | 1   | 0                      |
| Partiet eller gruppen stiller ikke liste §10-3(1) d)                       | 2   | 1                      |
| <b>Totalt antall forkastede stemmesedler</b>                               | <b>5</b>  | <b>1</b>               |

#### D1.3 Godkjente forhåndsstemmesedler fordelt på parti

| Parti   | Endelig      |
|---|--------------|
| Liberalistene                                   | 8            |
| Senterpartiet                                   | 220          |
| Fremskrittspartiet                              | 69           |
| Høyre   | 177          |
| SV - Sosialistisk Venstreparti                  | 62           |
| Miljøpartiet De Grønne                          | 28           |
| Rødt  | 51           |
| Sør-Odal Bygdeliste                             | 59           |
| Venstre   | 26           |
| Arbeiderpartiet                                 | 481          |
| Pensjonistpartiet                               | 39           |
| <b>Totalt antall partifordelte stemmesedler</b> | <b>1 220</b> |

#### D1.4 Avvik mellom foreløpig og endelig opptelling av forhåndsstemmesedler

| Parti   | Foreløpig    | Endelig      | Avvik     |
|---|--------------|--------------|-----------|
| Liberalistene                                   | 8            | 8            | 0         |
| Senterpartiet                                   | 220          | 220          | 0         |
| Fremskrittspartiet                              | 69           | 69           | 0         |
| Høyre   | 177          | 177          | 0         |
| SV - Sosialistisk Venstreparti                  | 62           | 62           | 0         |
| Miljøpartiet De Grønne                          | 28           | 28           | 0         |
| Rødt  | 51           | 51           | 0         |
| Sør-Odal Bygdeliste                             | 59           | 59           | 0         |
| Venstre   | 27           | 26           | -1        |
| Arbeiderpartiet                                 | 482          | 481          | -1        |
| Pensjonistpartiet                               | 39           | 39           | 0         |
| <b>Totalt antall partifordelte stemmesedler</b> | <b>1 222</b> | <b>1 220</b> | <b>-2</b> |

#### D1.5 Merknad

(Årsak til evt. differanse mellom foreløpig og endelig opptelling av forhåndsstemmer.)

|   |
|---|
| <b>Hele kommunen — sent inkomne/lagt til side:</b><br>. |
| <b>Hele kommunen — forhåndsstemmer ordinære:</b><br>.   |

#### D2 Valgtingsstemmer

##### D2.1 Opptalte valgtingsstemmesedler

| Type   | Godkjente    | Blanke    | Forkastet | Total        |
|--|--------------|-----------|-----------|--------------|
| Ordinære   | 2 672        | 34        | 1         | 2 707        |
| Særskilt   | 0            | 0         | 0         | 0            |
| Beredskap  | 0            | 0         | 0         | 0            |
| <b>Total antall opptalte valgtingsstemmesedler</b> | <b>2 672</b> | <b>34</b> | <b>1</b>  | <b>2 707</b> |

##### D2.2 Forkastede valgtingsstemmesedler

| Type forkastelse  | Ordinære | Særskilt | Beredskap | Total    |
|---|----------|----------|-----------|----------|
| Seddelen manglet off. stempel §10-3(1) a)                                     | 1        | 0        | 0         | 1        |
| Det fremgår ikke hvilket valg stemmeseddelen gjelder §10-3(1) b)              | 0        | 0        | 0         | 0        |
| Det fremgår ikke hvilket parti eller gruppe velgeren har stemt på §10-3(1) c) | 0        | 0        | 0         | 0        |
| Partiet eller gruppen stiller ikke liste §10-3(1) d)                          | 0        | 0        | 0         | 0        |
| <b>Totalt forkastede stemmesedler</b>   | <b>1</b> | <b>0</b> | <b>0</b>  | <b>1</b> |

### D2.3 Godkjente valgtingsstemmesedler fordelt på parti

| Parti   | Endelig      |
|---|--------------|
| Liberalistene                                   | 14           |
| Senterpartiet                                   | 518          |
| Fremskrittspartiet                              | 179          |
| Høyre   | 335          |
| SV - Sosialistisk Venstreparti                  | 147          |
| Miljøpartiet De Grønne                          | 53           |
| Rødt  | 77           |
| Sør-Odal Bygdeliste                             | 358          |
| Venstre   | 37           |
| Arbeiderpartiet                                 | 889          |
| Pensjonistpartiet                               | 65           |
| <b>Totalt antall partifordelte stemmesedler</b> | <b>2 672</b> |

### D2.4 Avvik mellom foreløpig og endelig opptelling av ordinære valgtingsstemmesedler

| Parti   | Foreløpig    | Endelig      | Avvik    |
|---|--------------|--------------|----------|
| Liberalistene                                   | 14           | 14           | 0        |
| Senterpartiet                                   | 518          | 518          | 0        |
| Fremskrittspartiet                              | 179          | 179          | 0        |
| Høyre   | 333          | 335          | 2        |
| SV - Sosialistisk Venstreparti                  | 147          | 147          | 0        |
| Miljøpartiet De Grønne                          | 53           | 53           | 0        |
| Rødt  | 77           | 77           | 0        |
| Sør-Odal Bygdeliste                             | 358          | 358          | 0        |
| Venstre   | 37           | 37           | 0        |
| Arbeiderpartiet                                 | 890          | 889          | -1       |
| Pensjonistpartiet                               | 65           | 65           | 0        |
| <b>Totalt antall partifordelte stemmesedler</b> | <b>2 671</b> | <b>2 672</b> | <b>1</b> |



## D2.5 Merknad

(Årsak til evt. differanse mellom foreløpig og endelig opptelling av valgtingsstemmer)

|   |
|---|
| <b>Hele kommunen — stemmer i særskilt omslag:</b><br>.  |
| <b>Hele kommunen — stemmer i beredskapskonvolutt:</b><br>.  |
| <b>Slåstad — valgtingsstemmer ordinære:</b><br>ok.  |
| <b>Skarnes — valgtingsstemmer ordinære:</b><br>To skanninger som viser samme resultat.  |
| <b>Sander — valgtingsstemmer ordinære:</b><br>1 Seddel registrert som tvilsom ved manuell telling er lagt inn som blank ved skanning. |
| <b>Disenå — valgtingsstemmer ordinære:</b><br>ok  |
| <b>Ullern — valgtingsstemmer ordinære:</b><br>ok  |

## D3 Totaloversikt over antall stemmesedler fordelt på parti

| Parti   | Forhånd      | Valgting     | Total        |
|---|--------------|--------------|--------------|
| Liberalistene                                   | 8            | 14           | 22           |
| Senterpartiet                                   | 220          | 518          | 738          |
| Fremskrittspartiet                              | 69           | 179          | 248          |
| Høyre   | 177          | 335          | 512          |
| SV - Sosialistisk Venstreparti                  | 62           | 147          | 209          |
| Miljøpartiet De Grønne                          | 28           | 53           | 81           |
| Rødt  | 51           | 77           | 128          |
| Sør-Odal Bygdeliste                             | 59           | 358          | 417          |
| Venstre   | 26           | 37           | 63           |
| Arbeiderpartiet                                 | 481          | 889          | 1 370        |
| Pensjonistpartiet                               | 39           | 65           | 104          |
| <b>Totalt antall partifordelte stemmesedler</b> | <b>1 220</b> | <b>2 672</b> | <b>3 892</b> |

## E Valgoppgjør

### E1 Mandatfordeling

#### E1.1 Beregning av listestemmetall og antall mandater til listene

| Liberalistene                                   |          |            |
|---|----------|------------|
| Antall stemmesedler x antall kst.repr.= 22 x 27 |          | 594        |
| Slengere:                                       | Mottatt: | 0          |
|   | Avgitt:  | 0          |
| Listestemmetall:                                |          | 594        |
| 1. div  | 1.4      | 424,285714 |
| 2. div  | 3.0      | 198,000000 |
| 3. div  | 5.0      | 118,800000 |
| 4. div  | 7.0      | 84,857143  |
| 5. div  | 9.0      | 66,000000  |
| 6. div  | 11.0     | 54,000000  |
| 7. div  | 13.0     | 45,692308  |

| Senterpartiet                                    |          |               |
|--|----------|---------------|
| Antall stemmesedler x antall kst.repr.= 738 x 27 |          | 19926         |
| Slengere:  | Mottatt: | 66            |
|  | Avgitt:  | 83            |
| Listestemmetall:                                 |          | 19909         |
| 1. div   | 1.4      | 14 220,714286 |
| 2. div   | 3.0      | 6 636,333333  |
| 3. div   | 5.0      | 3 981,800000  |
| 4. div   | 7.0      | 2 844,142857  |
| 5. div   | 9.0      | 2 212,111111  |
| 6. div   | 11.0     | 1 809,909091  |
| 7. div   | 13.0     | 1 531,461538  |
| 8. div   | 15.0     | 1 327,266667  |
| 9. div   | 17.0     | 1 171,117647  |
| 10. div  | 19.0     | 1 047,842105  |
| 11. div  | 21.0     | 948,047619    |
| 12. div  | 23.0     | 865,608696    |
| 13. div  | 25.0     | 796,360000    |
| 14. div  | 27.0     | 737,370370    |
| 15. div  | 29.0     | 686,517241    |
| 16. div  | 31.0     | 642,225806    |
| 17. div  | 33.0     | 603,303030    |
| 18. div  | 35.0     | 568,828571    |
| 19. div  | 37.0     | 538,081081    |
| 20. div  | 39.0     | 510,487179    |

| Fremskrittspartiet                               |          |              |
|--|----------|--------------|
| Antall stemmesedler x antall kst.repr.= 248 x 27 |          | 6696         |
| Slengere:  | Mottatt: | 6            |
|  | Avgitt:  | 2            |
| Listestemmetall:                                 |          | 6700         |
| 1. div   | 1.4      | 4 785,714286 |
| 2. div   | 3.0      | 2 233,333333 |
| 3. div   | 5.0      | 1 340,000000 |
| 4. div   | 7.0      | 957,142857   |
| 5. div   | 9.0      | 744,444444   |
| 6. div   | 11.0     | 609,090909   |
| 7. div   | 13.0     | 515,384615   |
| 8. div   | 15.0     | 446,666667   |
| 9. div   | 17.0     | 394,117647   |
| 10. div  | 19.0     | 352,631579   |
| 11. div  | 21.0     | 319,047619   |

| Høyre  |          |              |
|--|----------|--------------|
| Antall stemmesedler x antall kst.repr.= 512 x 27 |          | 13824        |
| Slengere:  | Mottatt: | 43           |
|  | Avgitt:  | 25           |
| Listestemmetall:                                 |          | 13842        |
| 1. div   | 1.4      | 9 887,142857 |
| 2. div   | 3.0      | 4 614,000000 |
| 3. div   | 5.0      | 2 768,400000 |
| 4. div   | 7.0      | 1 977,428571 |
| 5. div   | 9.0      | 1 538,000000 |
| 6. div   | 11.0     | 1 258,363636 |
| 7. div   | 13.0     | 1 064,769231 |
| 8. div   | 15.0     | 922,800000   |
| 9. div   | 17.0     | 814,235294   |
| 10. div  | 19.0     | 728,526316   |
| 11. div  | 21.0     | 659,142857   |
| 12. div  | 23.0     | 601,826087   |
| 13. div  | 25.0     | 553,680000   |
| 14. div  | 27.0     | 512,666667   |
| 15. div  | 29.0     | 477,310345   |
| 16. div  | 31.0     | 446,516129   |
| 17. div  | 33.0     | 419,454545   |
| 18. div  | 35.0     | 395,485714   |

|         |      |            |
|---------|------|------------|
| 19. div | 37.0 | 374,108108 |
| 20. div | 39.0 | 354,923077 |
| 21. div | 41.0 | 337,609756 |

| SV - Sosialistisk Venstreparti                   |          |              |
|--|----------|--------------|
| Antall stemmesedler x antall kst.repr.= 209 x 27 |          | 5643         |
| Slengere:  | Mottatt: | 28           |
|  | Avgitt:  | 44           |
| Listestemmetall:                                 |          | 5627         |
| 1. div   | 1.4      | 4 019,285714 |
| 2. div   | 3.0      | 1 875,666667 |
| 3. div   | 5.0      | 1 125,400000 |
| 4. div   | 7.0      | 803,857143   |
| 5. div   | 9.0      | 625,222222   |
| 6. div   | 11.0     | 511,545455   |
| 7. div   | 13.0     | 432,846154   |
| 8. div   | 15.0     | 375,133333   |
| 9. div   | 17.0     | 331,000000   |
| 10. div  | 19.0     | 296,157895   |
| 11. div  | 21.0     | 267,952381   |
| 12. div  | 23.0     | 244,652174   |
| 13. div  | 25.0     | 225,080000   |
| 14. div  | 27.0     | 208,407407   |
| 15. div  | 29.0     | 194,034483   |
| 16. div  | 31.0     | 181,516129   |
| 17. div  | 33.0     | 170,515152   |
| 18. div  | 35.0     | 160,771429   |
| 19. div  | 37.0     | 152,081081   |
| 20. div  | 39.0     | 144,282051   |

| Miljøpartiet De Grønne                          |          |              |
|---|----------|--------------|
| Antall stemmesedler x antall kst.repr.= 81 x 27 |          | 2187         |
| Slengere:                                       | Mottatt: | 9            |
|   | Avgitt:  | 9            |
| Listestemmetall:                                |          | 2187         |
| 1. div  | 1.4      | 1 562,142857 |
| 2. div  | 3.0      | 729,000000   |
| 3. div  | 5.0      | 437,400000   |
| 4. div  | 7.0      | 312,428571   |
| 5. div  | 9.0      | 243,000000   |
| 6. div  | 11.0     | 198,818182   |

|        |      |            |
|--------|------|------------|
| 7. div | 13.0 | 168,230769 |
|--------|------|------------|

| Rødt   |          |              |
|--|----------|--------------|
| Antall stemmesedler x antall kst.repr.= 128 x 27 |          | 3456         |
| Slengere:  | Mottatt: | 22           |
|  | Avgitt:  | 17           |
| Listestemmetall:                                 |          | 3461         |
| 1. div   | 1.4      | 2 472,142857 |
| 2. div   | 3.0      | 1 153,666667 |
| 3. div   | 5.0      | 692,200000   |
| 4. div   | 7.0      | 494,428571   |
| 5. div   | 9.0      | 384,555556   |
| 6. div   | 11.0     | 314,636364   |
| 7. div   | 13.0     | 266,230769   |

| Sør-Odal Bygdeliste                              |          |              |
|--|----------|--------------|
| Antall stemmesedler x antall kst.repr.= 417 x 27 |          | 11259        |
| Slengere:  | Mottatt: | 59           |
|  | Avgitt:  | 53           |
| Listestemmetall:                                 |          | 11265        |
| 1. div   | 1.4      | 8 046,428571 |
| 2. div   | 3.0      | 3 755,000000 |
| 3. div   | 5.0      | 2 253,000000 |
| 4. div   | 7.0      | 1 609,285714 |
| 5. div   | 9.0      | 1 251,666667 |
| 6. div   | 11.0     | 1 024,090909 |
| 7. div   | 13.0     | 866,538462   |
| 8. div   | 15.0     | 751,000000   |
| 9. div   | 17.0     | 662,647059   |
| 10. div  | 19.0     | 592,894737   |
| 11. div  | 21.0     | 536,428571   |
| 12. div  | 23.0     | 489,782609   |
| 13. div  | 25.0     | 450,600000   |
| 14. div  | 27.0     | 417,222222   |
| 15. div  | 29.0     | 388,448276   |
| 16. div  | 31.0     | 363,387097   |
| 17. div  | 33.0     | 341,363636   |
| 18. div  | 35.0     | 321,857143   |
| 19. div  | 37.0     | 304,459459   |
| 20. div  | 39.0     | 288,846154   |

| Venstre  |                 |              |
|--|-----------------|--------------|
| <b>Antall stemmesedler x antall kst.repr.= 63 x 27</b> |                 | 1701         |
| <b>Slengere:</b>                                       | <b>Mottatt:</b> | 29           |
|  | <b>Avgitt:</b>  | 11           |
| <b>Listestemmetall:</b>                                |                 | 1719         |
| 1. div   | 1.4             | 1 227,857143 |
| 2. div   | 3.0             | 573,000000   |
| 3. div   | 5.0             | 343,800000   |
| 4. div   | 7.0             | 245,571429   |
| 5. div   | 9.0             | 191,000000   |
| 6. div   | 11.0            | 156,272727   |
| 7. div   | 13.0            | 132,230769   |
| 8. div   | 15.0            | 114,600000   |
| 9. div   | 17.0            | 101,117647   |
| 10. div  | 19.0            | 90,473684    |
| 11. div  | 21.0            | 81,857143    |
| 12. div  | 23.0            | 74,739130    |

| Arbeiderpartiet  |                 |               |
|--|-----------------|---------------|
| <b>Antall stemmesedler x antall kst.repr.= 1370 x 27</b> |                 | 36990         |
| <b>Slengere:</b>   | <b>Mottatt:</b> | 73            |
|  | <b>Avgitt:</b>  | 98            |
| <b>Listestemmetall:</b>                                  |                 | 36965         |
| 1. div   | 1.4             | 26 403,571429 |
| 2. div   | 3.0             | 12 321,666667 |
| 3. div   | 5.0             | 7 393,000000  |
| 4. div   | 7.0             | 5 280,714286  |
| 5. div   | 9.0             | 4 107,222222  |
| 6. div   | 11.0            | 3 360,454545  |
| 7. div   | 13.0            | 2 843,461538  |
| 8. div   | 15.0            | 2 464,333333  |
| 9. div   | 17.0            | 2 174,411765  |
| 10. div  | 19.0            | 1 945,526316  |
| 11. div  | 21.0            | 1 760,238095  |
| 12. div  | 23.0            | 1 607,173913  |
| 13. div  | 25.0            | 1 478,600000  |
| 14. div  | 27.0            | 1 369,074074  |
| 15. div  | 29.0            | 1 274,655172  |
| 16. div  | 31.0            | 1 192,419355  |
| 17. div  | 33.0            | 1 120,151515  |
| 18. div  | 35.0            | 1 056,142857  |
| 19. div  | 37.0            | 999,054054    |



|         |      |            |
|---------|------|------------|
| 20. div | 39.0 | 947,820513 |
| 21. div | 41.0 | 901,585366 |
| 22. div | 43.0 | 859,651163 |
| 23. div | 45.0 | 821,444444 |
| 24. div | 47.0 | 786,489362 |
| 25. div | 49.0 | 754,387755 |
| 26. div | 51.0 | 724,803922 |
| 27. div | 53.0 | 697,452830 |
| 28. div | 55.0 | 672,090909 |
| 29. div | 57.0 | 648,508772 |
| 30. div | 59.0 | 626,525424 |
| 31. div | 61.0 | 605,983607 |
| 32. div | 63.0 | 586,746032 |
| 33. div | 65.0 | 568,692308 |

| Pensjonistpartiet                                |          |              |
|--|----------|--------------|
| Antall stemmesedler x antall kst.repr.= 104 x 27 |          | 2808         |
| Slengere:  | Mottatt: | 7            |
|  | Avgitt:  | 0            |
| Listestemmetall:                                 |          | 2815         |
| 1. div   | 1.4      | 2 010,714286 |
| 2. div   | 3.0      | 938,333333   |
| 3. div   | 5.0      | 563,000000   |
| 4. div   | 7.0      | 402,142857   |
| 5. div   | 9.0      | 312,777778   |
| 6. div   | 11.0     | 255,909091   |
| 7. div   | 13.0     | 216,538462   |

**Mandatene ble fordelt som følger:**

| <b>Mandat nr.:</b> | <b>Parti:</b>                  | <b>Kvotient:</b> |
|--------------------|--------------------------------|------------------|
| 1                  | Arbeiderpartiet                | 26 403,571429    |
| 2                  | Senterpartiet                  | 14 220,714286    |
| 3                  | Arbeiderpartiet                | 12 321,666667    |
| 4                  | Høyre                          | 9 887,142857     |
| 5                  | Sør-Odal Bygdeliste            | 8 046,428571     |
| 6                  | Arbeiderpartiet                | 7 393,000000     |
| 7                  | Senterpartiet                  | 6 636,333333     |
| 8                  | Arbeiderpartiet                | 5 280,714286     |
| 9                  | Fremskrittspartiet             | 4 785,714286     |
| 10                 | Høyre                          | 4 614,000000     |
| 11                 | Arbeiderpartiet                | 4 107,222222     |
| 12                 | SV - Sosialistisk Venstreparti | 4 019,285714     |
| 13                 | Senterpartiet                  | 3 981,800000     |
| 14                 | Sør-Odal Bygdeliste            | 3 755,000000     |
| 15                 | Arbeiderpartiet                | 3 360,454545     |
| 16                 | Senterpartiet                  | 2 844,142857     |
| 17                 | Arbeiderpartiet                | 2 843,461538     |
| 18                 | Høyre                          | 2 768,400000     |
| 19                 | Rødt                           | 2 472,142857     |
| 20                 | Arbeiderpartiet                | 2 464,333333     |
| 21                 | Sør-Odal Bygdeliste            | 2 253,000000     |
| 22                 | Fremskrittspartiet             | 2 233,333333     |
| 23                 | Senterpartiet                  | 2 212,111111     |
| 24                 | Arbeiderpartiet                | 2 174,411765     |
| 25                 | Pensjonistpartiet              | 2 010,714286     |
| 26                 | Høyre                          | 1 977,428571     |
| 27                 | Arbeiderpartiet                | 1 945,526316     |



## E2 Kandidatkåring

### E2.1 Beregning av stemmetillegg og personstemmer

| Valglistens navn: Liberalistene |                            |               |               |          |                  |              |
|---------------------------------|----------------------------|---------------|---------------|----------|------------------|--------------|
| Antall stemmesedler: 22         |                            |               |               |          |                  |              |
| Stemmetillegg på 25%            |                            |               |               |          |                  |              |
| Nr.                             | Representantens navn       | Stemmetillegg | Personstemmer | Slengere | Rettelser totalt | Ny rangering |
| 1                               | Daniel Madsen Nordseth     | 5,50          | 5,00          | 0,00     | 10,50            | 1            |
| 3                               | Izabela Krzeszowiec-Hammer | 5,50          | 1,00          | 0,00     | 6,50             | 2            |
| 2                               | Bjørn Hammer               | 5,50          | 0,00          | 0,00     | 5,50             | 3            |
| 7                               | Magnus Møller              | 0,00          | 2,00          | 0,00     | 2,00             | 4            |
| 4                               | Runar Moe                  | 0,00          | 0,00          | 0,00     | 0,00             | 5            |
| 5                               | Benjamin Myhre Syversrud   | 0,00          | 0,00          | 0,00     | 0,00             | 6            |
| 6                               | Lillian Madsen             | 0,00          | 0,00          | 0,00     | 0,00             | 7            |

| Valglistens navn: Senterpartiet |                             |               |               |          |                  |              |
|---------------------------------|-----------------------------|---------------|---------------|----------|------------------|--------------|
| Antall stemmesedler: 738        |                             |               |               |          |                  |              |
| Stemmetillegg på 25%            |                             |               |               |          |                  |              |
| Nr.                             | Representantens navn        | Stemmetillegg | Personstemmer | Slengere | Rettelser totalt | Ny rangering |
| 1                               | Heidi Hitland **            | 184,50        | 92,00         | 14,00    | 290,50           | 1            |
| 2                               | Jan Arne Broen **           | 184,50        | 60,00         | 13,00    | 257,50           | 2            |
| 6                               | Gunhild Tovseth Vatne **    | 0,00          | 37,00         | 8,00     | 45,00            | 3            |
| 5                               | Marius Glomsås **           | 0,00          | 32,00         | 4,00     | 36,00            | 4            |
| 10                              | Frode Moss **               | 0,00          | 32,00         | 3,00     | 35,00            | 5            |
| 7                               | Håkon Andreas Ellevold *    | 0,00          | 27,00         | 4,00     | 31,00            | 6            |
| 4                               | Stine Johansen-Bekkholt *   | 0,00          | 24,00         | 5,00     | 29,00            | 7            |
| 3                               | Anders Aandstad *           | 0,00          | 17,00         | 6,00     | 23,00            | 8            |
| 8                               | Björg Thoner *              | 0,00          | 17,00         | 1,00     | 18,00            | 9            |
| 15                              | Carl Fredrik Ihler *        | 0,00          | 13,00         | 1,00     | 14,00            | 10           |
| 12                              | Gunnar Kristoffer Aanerud * | 0,00          | 11,00         | 0,00     | 11,00            | 11           |
| 20                              | Ellen Brynjulvsrud *        | 0,00          | 9,00          | 1,00     | 10,00            | 12           |
| 9                               | Harald Holt *               | 0,00          | 7,00          | 2,00     | 9,00             | 13           |
| 14                              | Camilla Betzer              | 0,00          | 8,00          | 1,00     | 9,00             | 14           |
| 16                              | Leif Holth                  | 0,00          | 7,00          | 1,00     | 8,00             | 15           |

| Nr. | Representantens navn          | Stemmetillegg | Personstemmer | Slengere | Rettelser totalt | Ny rangering |
|-----|-------------------------------|---------------|---------------|----------|------------------|--------------|
| 17  | Magne Ingar Teppen            | 0,00          | 8,00          | 0,00     | 8,00             | 16           |
| 18  | Kari Hilde Holth              | 0,00          | 6,00          | 1,00     | 7,00             | 17           |
| 11  | Anne Caroline Oustad Ellevold | 0,00          | 6,00          | 0,00     | 6,00             | 18           |
| 13  | Harald Hove                   | 0,00          | 4,00          | 1,00     | 5,00             | 19           |
| 19  | Arne Glomsås                  | 0,00          | 3,00          | 0,00     | 3,00             | 20           |

Valglistens navn: Fremskrittspartiet

Antall stemmesedler: 248

Stemmetillegg på 25%

| Nr. | Representantens navn     | Stemmetillegg | Personstemmer | Slengere | Rettelser totalt | Ny rangering |
|-----|--------------------------|---------------|---------------|----------|------------------|--------------|
| 1   | Roy Magne Kanestrøm **   | 62,00         | 65,00         | 5,00     | 132,00           | 1            |
| 2   | Arild Graven **          | 62,00         | 29,00         | 0,00     | 91,00            | 2            |
| 7   | Camilla Sommerin *       | 0,00          | 8,00          | 1,00     | 9,00             | 3            |
| 5   | Jan Kåre Krybelsrud *    | 0,00          | 8,00          | 0,00     | 8,00             | 4            |
| 3   | Tove Borglin *           | 0,00          | 5,00          | 0,00     | 5,00             | 5            |
| 4   | Lasse Lystad *           | 0,00          | 4,00          | 0,00     | 4,00             | 6            |
| 8   | Jim Allan Gullikstad *   | 0,00          | 3,00          | 0,00     | 3,00             | 7            |
| 6   | Tommy Sætran             | 0,00          | 2,00          | 0,00     | 2,00             | 8            |
| 11  | Mette Kristin Krybelsrud | 0,00          | 2,00          | 0,00     | 2,00             | 9            |
| 9   | Alf Agnar Skotheim       | 0,00          | 1,00          | 0,00     | 1,00             | 10           |
| 10  | Kent-Stian Rasch Heiberg | 0,00          | 1,00          | 0,00     | 1,00             | 11           |

Valglistens navn: Høyre

Antall stemmesedler: 512

Stemmetillegg på 25%

| Nr. | Representantens navn   | Stemmetillegg | Personstemmer | Slengere | Rettelser totalt | Ny rangering |
|-----|------------------------|---------------|---------------|----------|------------------|--------------|
| 1   | Anne-Mette Øvrum **    | 128,00        | 107,00        | 8,00     | 243,00           | 1            |
| 4   | Erlend Barkbu **       | 128,00        | 55,00         | 5,00     | 188,00           | 2            |
| 2   | Morten Holmen **       | 128,00        | 17,00         | 10,00    | 155,00           | 3            |
| 3   | Anne Marie Svenneby ** | 128,00        | 14,00         | 1,00     | 143,00           | 4            |
| 8   | Ola Boisen *           | 0,00          | 22,00         | 3,00     | 25,00            | 5            |

| Nr. | Representantens navn  | Stemmetillegg | Personstemmer | Slengere | Rettelser totalt | Ny rangering |
|-----|-----------------------|---------------|---------------|----------|------------------|--------------|
| 6   | Ole Sverre Spigseth * | 0,00          | 11,00         | 4,00     | 15,00            | 6            |
| 9   | Monica Gysler *       | 0,00          | 13,00         | 2,00     | 15,00            | 7            |
| 11  | Bjørn Bonsak *        | 0,00          | 10,00         | 3,00     | 13,00            | 8            |
| 12  | Hege S. M. Mangset *  | 0,00          | 11,00         | 2,00     | 13,00            | 9            |
| 14  | Hanne Marie Revholt * | 0,00          | 11,00         | 0,00     | 11,00            | 10           |
| 5   | Helene Ullerlien *    | 0,00          | 10,00         | 0,00     | 10,00            | 11           |
| 20  | Berit Lund            | 0,00          | 9,00          | 1,00     | 10,00            | 12           |
| 10  | Joakim Klokkeud Fjeld | 0,00          | 8,00          | 1,00     | 9,00             | 13           |
| 7   | Dina Katrine Veflen   | 0,00          | 6,00          | 2,00     | 8,00             | 14           |
| 21  | Ole Andreas Stang     | 0,00          | 8,00          | 0,00     | 8,00             | 15           |
| 16  | Tom Vegar Fjeld       | 0,00          | 6,00          | 0,00     | 6,00             | 16           |
| 13  | Emil Wiggo Fjeld      | 0,00          | 5,00          | 0,00     | 5,00             | 17           |
| 19  | Bjørn Hernæs          | 0,00          | 5,00          | 0,00     | 5,00             | 18           |
| 17  | Lasse Gulbrandsen     | 0,00          | 3,00          | 1,00     | 4,00             | 19           |
| 18  | Ellen Marie Engeflaen | 0,00          | 3,00          | 0,00     | 3,00             | 20           |
| 15  | Vesle Mari Pran       | 0,00          | 1,00          | 0,00     | 1,00             | 21           |

| Valglistens navn: SV - Sosialistisk Venstreparti |                              |               |               |          |                  |              |
|--|------------------------------|---------------|---------------|----------|------------------|--------------|
| Antall stemmesedler: 209                         |                              |               |               |          |                  |              |
| Stemmetillegg på 25%                             |                              |               |               |          |                  |              |
| Nr.  | Representantens navn         | Stemmetillegg | Personstemmer | Slengere | Rettelser totalt | Ny rangering |
| 1  | Sigrun Kristoffersen **      | 52,25         | 45,00         | 18,00    | 115,25           | 1            |
| 2  | Elin Ottesen Kristoffersen * | 52,25         | 23,00         | 1,00     | 76,25            | 2            |
| 3  | Trond Eriksen *              | 0,00          | 8,00          | 1,00     | 9,00             | 3            |
| 9  | Ellen Anne Marit Utsi *      | 0,00          | 7,00          | 1,00     | 8,00             | 4            |
| 13   | Eva Kristoffersen *          | 0,00          | 4,00          | 2,00     | 6,00             | 5            |
| 4  | Dagny Line Sandøy            | 0,00          | 5,00          | 0,00     | 5,00             | 6            |
| 11   | Cia Maria Martinsen          | 0,00          | 4,00          | 1,00     | 5,00             | 7            |
| 6  | Carina Lysakerrud            | 0,00          | 4,00          | 0,00     | 4,00             | 8            |
| 16   | Ellen Sogge Rønnes           | 0,00          | 2,00          | 2,00     | 4,00             | 9            |
| 10   | Grete Ravn Omdal             | 0,00          | 3,00          | 0,00     | 3,00             | 10           |
| 5  | Wenche Wangsmo               | 0,00          | 2,00          | 0,00     | 2,00             | 11           |
| 7  | Irene Asbjørnsen             | 0,00          | 2,00          | 0,00     | 2,00             | 12           |

| Nr. | Representantens navn   | Stemmetillegg | Personstemmer | Slengere | Rettelser totalt | Ny rangering |
|-----|------------------------|---------------|---------------|----------|------------------|--------------|
| 8   | Terje Horn Evensen     | 0,00          | 2,00          | 0,00     | 2,00             | 13           |
| 14  | Marita Katjana Iversen | 0,00          | 2,00          | 0,00     | 2,00             | 14           |
| 17  | Tone Teppen            | 0,00          | 1,00          | 0,00     | 1,00             | 15           |
| 18  | Åsveig Vindenes        | 0,00          | 0,00          | 1,00     | 1,00             | 16           |
| 19  | Ragnhild Brotangen     | 0,00          | 1,00          | 0,00     | 1,00             | 17           |
| 20  | Terje Vindenes         | 0,00          | 0,00          | 1,00     | 1,00             | 18           |
| 12  | Jan Stenmo             | 0,00          | 0,00          | 0,00     | 0,00             | 19           |
| 15  | Jan Vidar Gulbrandsen  | 0,00          | 0,00          | 0,00     | 0,00             | 20           |

| Valglistens navn: Miljøpartiet De Grønne |                          |               |               |          |                  |              |
|--|--------------------------|---------------|---------------|----------|------------------|--------------|
| Antall stemmesedler: 81                  |                          |               |               |          |                  |              |
| Stemmetillegg på 25%                     |                          |               |               |          |                  |              |
| Nr.                                      | Representantens navn     | Stemmetillegg | Personstemmer | Slengere | Rettelser totalt | Ny rangering |
| 1  | Knut Stian Olsen         | 20,25         | 9,00          | 3,00     | 32,25            | 1            |
| 2  | Jonas André Tøstie       | 20,25         | 5,00          | 3,00     | 28,25            | 2            |
| 7  | Knut Egil Sjønneng Sjøen | 0,00          | 9,00          | 1,00     | 10,00            | 3            |
| 3  | Hanne Hopstad            | 0,00          | 3,00          | 0,00     | 3,00             | 4            |
| 6  | Kariane Lystad           | 0,00          | 0,00          | 2,00     | 2,00             | 5            |
| 5  | Tone Marie Olsen         | 0,00          | 1,00          | 0,00     | 1,00             | 6            |
| 4  | Ellen Marie Fjeld Olsen  | 0,00          | 0,00          | 0,00     | 0,00             | 7            |

| Valglistens navn: Rødt   |                            |               |               |          |                  |              |
|--------------------------|----------------------------|---------------|---------------|----------|------------------|--------------|
| Antall stemmesedler: 128 |                            |               |               |          |                  |              |
| Stemmetillegg på 25%     |                            |               |               |          |                  |              |
| Nr.                      | Representantens navn       | Stemmetillegg | Personstemmer | Slengere | Rettelser totalt | Ny rangering |
| 1                        | Kari Grinden Lillesteth ** | 32,00         | 34,00         | 19,00    | 85,00            | 1            |
| 2                        | Jenni Sandnes *            | 32,00         | 5,00          | 0,00     | 37,00            | 2            |
| 5                        | Lise Myhre *               | 0,00          | 7,00          | 1,00     | 8,00             | 3            |
| 3                        | Viktor Myhre Ihler *       | 0,00          | 6,00          | 1,00     | 7,00             | 4            |
| 7                        | Gunnbjørn Lundquist *      | 0,00          | 5,00          | 0,00     | 5,00             | 5            |
| 4                        | Harald Dyrkorn             | 0,00          | 3,00          | 1,00     | 4,00             | 6            |

| Nr. | Representantens navn | Stemmetillegg | Personstemmer | Slengere | Rettelser totalt | Ny rangering |
|-----|----------------------|---------------|---------------|----------|------------------|--------------|
| 6   | Liv Ruud Thorstensen | 0,00          | 2,00          | 0,00     | 2,00             | 7            |

| Valglistens navn: Sør-Odal Bygdeliste |                        |               |               |          |                  |              |
|---------------------------------------|------------------------|---------------|---------------|----------|------------------|--------------|
| Antall stemmesedler: 417              |                        |               |               |          |                  |              |
| Stemmetillegg på 25%                  |                        |               |               |          |                  |              |
| Nr.                                   | Representantens navn   | Stemmetillegg | Personstemmer | Slengere | Rettelser totalt | Ny rangering |
| 1                                     | Bjørn Siegwarth **     | 104,25        | 57,00         | 5,00     | 166,25           | 1            |
| 2                                     | Gunn-Anita Fjukmoen ** | 104,25        | 43,00         | 4,00     | 151,25           | 2            |
| 4                                     | Elise Rundén Pran **   | 0,00          | 53,00         | 8,00     | 61,00            | 3            |
| 5                                     | Erland Nordsetmoen *   | 0,00          | 34,00         | 9,00     | 43,00            | 4            |
| 6                                     | Veslemøy Nordset *     | 0,00          | 35,00         | 7,00     | 42,00            | 5            |
| 20                                    | Petter Rundén *        | 0,00          | 31,00         | 4,00     | 35,00            | 6            |
| 8                                     | Lise-Mari Karlsen *    | 0,00          | 27,00         | 2,00     | 29,00            | 7            |
| 7                                     | Anders Lien *          | 0,00          | 25,00         | 3,00     | 28,00            | 8            |
| 3                                     | Knut Enger *           | 0,00          | 21,00         | 3,00     | 24,00            | 9            |
| 12                                    | Bjørn Yngvar Dahl      | 0,00          | 10,00         | 2,00     | 12,00            | 10           |
| 9                                     | Unni Hammer            | 0,00          | 8,00          | 3,00     | 11,00            | 11           |
| 13                                    | Ida Elisabeth Sander   | 0,00          | 9,00          | 2,00     | 11,00            | 12           |
| 17                                    | Hilde Larsen Myrvang   | 0,00          | 9,00          | 1,00     | 10,00            | 13           |
| 11                                    | Irene Sundsby-Hansen   | 0,00          | 7,00          | 2,00     | 9,00             | 14           |
| 14                                    | Kåre Karterud          | 0,00          | 7,00          | 2,00     | 9,00             | 15           |
| 10                                    | Jan Bratli             | 0,00          | 5,00          | 1,00     | 6,00             | 16           |
| 16                                    | Tore Wilhelmsen        | 0,00          | 6,00          | 0,00     | 6,00             | 17           |
| 18                                    | Bjørn Dahl             | 0,00          | 2,00          | 1,00     | 3,00             | 18           |
| 15                                    | Ragni Haare            | 0,00          | 2,00          | 0,00     | 2,00             | 19           |
| 19                                    | Elisabeth Hoff Aarstad | 0,00          | 2,00          | 0,00     | 2,00             | 20           |

| Valglistens navn: Venstre |                           |               |               |          |                  |              |
|---------------------------|---------------------------|---------------|---------------|----------|------------------|--------------|
| Antall stemmesedler: 63   |                           |               |               |          |                  |              |
| Stemmetillegg på 25%      |                           |               |               |          |                  |              |
| Nr.                       | Representantens navn      | Stemmetillegg | Personstemmer | Slengere | Rettelser totalt | Ny rangering |
| 1                         | Gard Løken Frøvoll        | 15,75         | 21,00         | 18,00    | 54,75            | 1            |
| 2                         | Amanda Haugnes Rygg       | 15,75         | 16,00         | 9,00     | 40,75            | 2            |
| 3                         | Geir Michelsen            | 15,75         | 1,00          | 0,00     | 16,75            | 3            |
| 4                         | Nina Iren Pedersen        | 15,75         | 0,00          | 0,00     | 15,75            | 4            |
| 5                         | Vidar Bentzen             | 15,75         | 0,00          | 0,00     | 15,75            | 5            |
| 11                        | Camilla Løken Frøvoll     | 0,00          | 2,00          | 1,00     | 3,00             | 6            |
| 7                         | Trond Frøvoll             | 0,00          | 2,00          | 0,00     | 2,00             | 7            |
| 12                        | Tor Arne Rygg             | 0,00          | 1,00          | 1,00     | 2,00             | 8            |
| 8                         | Fabian August Skjellestad | 0,00          | 1,00          | 0,00     | 1,00             | 9            |
| 9                         | Tuva Løken Frøvoll        | 0,00          | 1,00          | 0,00     | 1,00             | 10           |
| 6                         | Eva Julie Løken           | 0,00          | 0,00          | 0,00     | 0,00             | 11           |
| 10                        | Trym Haugnes Rygg         | 0,00          | 0,00          | 0,00     | 0,00             | 12           |

| Valglistens navn: Arbeiderpartiet |                            |               |               |          |                  |              |
|-----------------------------------|----------------------------|---------------|---------------|----------|------------------|--------------|
| Antall stemmesedler: 1370         |                            |               |               |          |                  |              |
| Stemmetillegg på 25%              |                            |               |               |          |                  |              |
| Nr.                               | Representantens navn       | Stemmetillegg | Personstemmer | Slengere | Rettelser totalt | Ny rangering |
| 1                                 | Knut Hvithammer **         | 342,50        | 251,00        | 24,00    | 617,50           | 1            |
| 3                                 | Tor Pålerud **             | 342,50        | 80,00         | 6,00     | 428,50           | 2            |
| 2                                 | Jane Merete Brøther **     | 342,50        | 43,00         | 2,00     | 387,50           | 3            |
| 4                                 | Grethe Aas **              | 342,50        | 31,00         | 3,00     | 376,50           | 4            |
| 5                                 | Thomas Monsen **           | 342,50        | 30,00         | 2,00     | 374,50           | 5            |
| 6                                 | Silje Øktner **            | 342,50        | 22,00         | 10,00    | 374,50           | 6            |
| 7                                 | Odd Arne Sønsterud **      | 0,00          | 32,00         | 3,00     | 35,00            | 7            |
| 9                                 | Per Ivar Sveheim **        | 0,00          | 30,00         | 3,00     | 33,00            | 8            |
| 10                                | Jorunn Solveig Lindblad ** | 0,00          | 22,00         | 5,00     | 27,00            | 9            |
| 8                                 | Grete Sparby **            | 0,00          | 25,00         | 0,00     | 25,00            | 10           |
| 11                                | Bjørn Otto Ødegård *       | 0,00          | 21,00         | 0,00     | 21,00            | 11           |
| 13                                | Sondre Skytteren *         | 0,00          | 17,00         | 0,00     | 17,00            | 12           |
| 19                                | Bernt Olav Neskvern *      | 0,00          | 11,00         | 5,00     | 16,00            | 13           |

| Nr. | Representantens navn          | Stemmetillegg | Personstemmer | Slengere | Rettelser totalt | Ny rangering |
|-----|-------------------------------|---------------|---------------|----------|------------------|--------------|
| 14  | Solveig Taugbøl *             | 0,00          | 13,00         | 2,00     | 15,00            | 14           |
| 16  | Ann-Helen Engh Vangen *       | 0,00          | 13,00         | 0,00     | 13,00            | 15           |
| 22  | Ellen Husås *                 | 0,00          | 13,00         | 0,00     | 13,00            | 16           |
| 12  | Mari Grønningsæter Amundsen * | 0,00          | 9,00          | 2,00     | 11,00            | 17           |
| 17  | Mads Robin Aanerud *          | 0,00          | 9,00          | 1,00     | 10,00            | 18           |
| 20  | Solveig Madlen J. Smedsberg * | 0,00          | 10,00         | 0,00     | 10,00            | 19           |
| 31  | Ivar Hagen *                  | 0,00          | 9,00          | 0,00     | 9,00             | 20           |
| 24  | Elisabeth Mannerud *          | 0,00          | 7,00          | 1,00     | 8,00             | 21           |
| 27  | Trond Henning Ellefsrud *     | 0,00          | 7,00          | 1,00     | 8,00             | 22           |
| 28  | Renate Schauerud Lade *       | 0,00          | 8,00          | 0,00     | 8,00             | 23           |
| 18  | Sølvi Elisabeth Nordli        | 0,00          | 7,00          | 0,00     | 7,00             | 24           |
| 30  | Turid Mathisen                | 0,00          | 7,00          | 0,00     | 7,00             | 25           |
| 15  | Dag Amundsen                  | 0,00          | 5,00          | 1,00     | 6,00             | 26           |
| 21  | Karl Bärnholdt                | 0,00          | 5,00          | 1,00     | 6,00             | 27           |
| 32  | Berit Nylend                  | 0,00          | 6,00          | 0,00     | 6,00             | 28           |
| 33  | Rolf Brun                     | 0,00          | 6,00          | 0,00     | 6,00             | 29           |
| 26  | Kari Synnøve Gran             | 0,00          | 5,00          | 0,00     | 5,00             | 30           |
| 29  | Knut Aas                      | 0,00          | 3,00          | 1,00     | 4,00             | 31           |
| 23  | Samuel James Galligan         | 0,00          | 2,00          | 0,00     | 2,00             | 32           |
| 25  | Egon Heldt                    | 0,00          | 2,00          | 0,00     | 2,00             | 33           |

| Valglistens navn: Pensjonistpartiet |                        |               |               |          |                  |              |
|-------------------------------------|------------------------|---------------|---------------|----------|------------------|--------------|
| Antall stemmesedler: 104            |                        |               |               |          |                  |              |
| Stemmetillegg på 25%                |                        |               |               |          |                  |              |
| Nr.                                 | Representantens navn   | Stemmetillegg | Personstemmer | Slengere | Rettelser totalt | Ny rangering |
| 1                                   | Albertje Antje Ruud ** | 26,00         | 12,00         | 3,00     | 41,00            | 1            |
| 4                                   | Terje Hagen *          | 0,00          | 11,00         | 1,00     | 12,00            | 2            |
| 3                                   | Marit Thoner *         | 0,00          | 4,00          | 1,00     | 5,00             | 3            |
| 2                                   | Ragnar Rognhaug *      | 0,00          | 2,00          | 2,00     | 4,00             | 4            |
| 5                                   | Synnøve Thoner *       | 0,00          | 2,00          | 0,00     | 2,00             | 5            |
| 6                                   | Øistein Utstumo        | 0,00          | 1,00          | 0,00     | 1,00             | 6            |
| 7                                   | Ruth Johanne Thoner    | 0,00          | 0,00          | 0,00     | 0,00             | 7            |





## E2.2 Valgte representanter og vararepresentanter

| Valglistens navn: Liberalistene |                            |            |
|---------------------------------|----------------------------|------------|
| Nr.:                            | Representantens navn:      | Fødselsår: |
| 1                               | Daniel Madsen Nordseth     | 1994       |
| 2                               | Izabela Krzeszowiec-Hammer | 1989       |
| 3                               | Bjørn Hammer               | 1979       |
| 4                               | Magnus Møller              | 1995       |
| 5                               | Runar Moe                  | 1964       |
| 6                               | Benjamin Myhre Syversrud   | 1996       |
| 7                               | Lillian Madsen             | 1973       |

| Valglistens navn: Senterpartiet |                               |            |
|---------------------------------|-------------------------------|------------|
| Nr.:                            | Representantens navn:         | Fødselsår: |
| 1                               | Heidi Hitland **              | 1956       |
| 2                               | Jan Arne Broen **             | 1967       |
| 3                               | Gunhild Tovseth Vatne **      | 1965       |
| 4                               | Marius Glomsås **             | 1973       |
| 5                               | Frode Moss **                 | 1975       |
| 6                               | Håkon Andreas Ellevold *      | 1966       |
| 7                               | Stine Johansen-Bekkholt *     | 1988       |
| 8                               | Anders Aandstad *             | 1973       |
| 9                               | Björg Thoner *                | 1953       |
| 10                              | Carl Fredrik Ihler *          | 1952       |
| 11                              | Gunnar Kristoffer Aanerud *   | 1951       |
| 12                              | Ellen Brynjulvsrud *          | 1970       |
| 13                              | Harald Holt *                 | 1964       |
| 14                              | Camilla Betzer                | 1975       |
| 15                              | Leif Holth                    | 1950       |
| 16                              | Magne Ingar Teppen            | 1945       |
| 17                              | Kari Hilde Holth              | 1957       |
| 18                              | Anne Caroline Oustad Ellevold | 1977       |
| 19                              | Harald Hove                   | 1945       |
| 20                              | Arne Glomsås                  | 1945       |

| Valglistens navn: Fremskrittspartiet |                          |            |
|--------------------------------------|--------------------------|------------|
| Nr.:                                 | Representantens navn:    | Fødselsår: |
| 1                                    | Roy Magne Kanestrøm **   | 1973       |
| 2                                    | Arild Graven **          | 1970       |
| 3                                    | Camilla Sommerin *       | 1973       |
| 4                                    | Jan Kåre Krybelsrud *    | 1971       |
| 5                                    | Tove Borglin *           | 1967       |
| 6                                    | Lasse Lystad *           | 1970       |
| 7                                    | Jim Allan Gullikstad *   | 1972       |
| 8                                    | Tommy Sætran             | 1973       |
| 9                                    | Mette Kristin Krybelsrud | 1967       |
| 10                                   | Alf Agnar Skotheim       | 1966       |
| 11                                   | Kent-Stian Rasch Heiberg | 1975       |

| Valglistens navn: Høyre |                        |            |
|-------------------------|------------------------|------------|
| Nr.:                    | Representantens navn:  | Fødselsår: |
| 1                       | Anne-Mette Øvrum **    | 1969       |
| 2                       | Erlend Barkbu **       | 1977       |
| 3                       | Morten Holmen **       | 1969       |
| 4                       | Anne Marie Svenneby ** | 1945       |
| 5                       | Ola Boisen *           | 1980       |
| 6                       | Ole Sverre Spigseth *  | 1964       |
| 7                       | Monica Gysler *        | 1976       |
| 8                       | Bjørn Bonsak *         | 1965       |
| 9                       | Hege S. M. Mangset *   | 1970       |
| 10                      | Hanne Marie Revholt *  | 1981       |
| 11                      | Helene Ullerlien *     | 1935       |
| 12                      | Berit Lund             | 1959       |
| 13                      | Joakim Klokkeud Fjeld  | 1991       |
| 14                      | Dina Katrine Veflen    | 1970       |
| 15                      | Ole Andreas Stang      | 1986       |
| 16                      | Tom Vegar Fjeld        | 1982       |
| 17                      | Emil Wiggo Fjeld       | 1973       |
| 18                      | Bjørn Hernæs           | 1936       |
| 19                      | Lasse Gulbrandsen      | 1963       |
| 20                      | Ellen Marie Engeflaen  | 1978       |
| 21                      | Vesle Mari Pran        | 1941       |

| Valglistens navn: SV - Sosialistisk Venstreparti |                              |            |
|--|------------------------------|------------|
| Nr.:   | Representantens navn:        | Fødselsår: |
| 1  | Sigrun Kristoffersen **      | 1960       |
| 2  | Elin Ottesen Kristoffersen * | 1992       |
| 3  | Trond Eriksen *              | 1953       |
| 4  | Ellen Anne Marit Utsi *      | 1984       |
| 5  | Eva Kristoffersen *          | 1956       |
| 6  | Dagny Line Sandøy            | 1964       |
| 7  | Cia Maria Martinsen          | 1979       |
| 8  | Carina Lysakerrud            | 1982       |
| 9  | Ellen Sogge Rønnes           | 1950       |
| 10   | Grete Ravn Omdal             | 1944       |
| 11   | Wenche Wangsmo               | 1960       |
| 12   | Irene Asbjørnsen             | 1961       |
| 13   | Terje Horn Evensen           | 1940       |
| 14   | Marita Katjana Iversen       | 1973       |
| 15   | Tone Teppen                  | 1950       |
| 16   | Åsveig Vindenes              | 1942       |
| 17   | Ragnhild Brotangen           | 1948       |
| 18   | Terje Vindenes               | 1942       |
| 19   | Jan Stenmo                   | 1954       |
| 20   | Jan Vidar Gulbrandsen        | 1949       |

| Valglistens navn: Miljøpartiet De Grønne |                          |            |
|--|--------------------------|------------|
| Nr.:                                     | Representantens navn:    | Fødselsår: |
| 1  | Knut Stian Olsen         | 1975       |
| 2  | Jonas André Tøstie       | 1976       |
| 3  | Knut Egil Sjønneng Sjøen | 2001       |
| 4  | Hanne Hopstad            | 1967       |
| 5  | Kariane Lystad           | 1974       |
| 6  | Tone Marie Olsen         | 1977       |
| 7  | Ellen Marie Fjeld Olsen  | 1950       |

| Valglistens navn: Rødt |                           |            |
|------------------------|---------------------------|------------|
| Nr.:                   | Representantens navn:     | Fødselsår: |
| 1                      | Kari Grinden Lilleseth ** | 1963       |
| 2                      | Jenni Sandnes *           | 1973       |
| 3                      | Lise Myhre *              | 1964       |
| 4                      | Viktor Myhre Ihler *      | 1992       |
| 5                      | Gunnbjørn Lundquist *     | 1950       |
| 6                      | Harald Dyrkorn            | 1947       |
| 7                      | Liv Ruud Thorstensen      | 1952       |

| Valglistens navn: Sør-Odal Bygdeliste |                        |            |
|---------------------------------------|------------------------|------------|
| Nr.:                                  | Representantens navn:  | Fødselsår: |
| 1                                     | Bjørn Siegwarth **     | 1972       |
| 2                                     | Gunn-Anita Fjukmoen ** | 1975       |
| 3                                     | Elise Rundén Pran **   | 1973       |
| 4                                     | Erland Nordsetmoen *   | 1962       |
| 5                                     | Veslemøy Nordset *     | 1979       |
| 6                                     | Petter Rundén *        | 1975       |
| 7                                     | Lise-Mari Karlsen *    | 1983       |
| 8                                     | Anders Lien *          | 1985       |
| 9                                     | Knut Enger *           | 1955       |
| 10                                    | Bjørn Yngvar Dahl      | 1986       |
| 11                                    | Unni Hammer            | 1970       |
| 12                                    | Ida Elisabeth Sander   | 1998       |
| 13                                    | Hilde Larsen Myrvang   | 1969       |
| 14                                    | Irene Sundsby-Hansen   | 1964       |
| 15                                    | Kåre Karterud          | 1948       |
| 16                                    | Jan Bratli             | 1953       |
| 17                                    | Tore Wilhelmsen        | 1968       |
| 18                                    | Bjørn Dahl             | 1959       |
| 19                                    | Ragni Haare            | 1948       |
| 20                                    | Elisabeth Hoff Aarstad | 1962       |

| Valglistens navn: Venstre |                           |            |
|---------------------------|---------------------------|------------|
| Nr.:                      | Representantens navn:     | Fødselsår: |
| 1                         | Gard Løken Frøvoll        | 1994       |
| 2                         | Amanda Haugnes Rygg       | 1994       |
| 3                         | Geir Michelsen            | 1964       |
| 4                         | Nina Iren Pedersen        | 1980       |
| 5                         | Vidar Bentzen             | 1957       |
| 6                         | Camilla Løken Frøvoll     | 1966       |
| 7                         | Trond Frøvoll             | 1967       |
| 8                         | Tor Arne Rygg             | 1966       |
| 9                         | Fabian August Skjellestad | 1999       |
| 10                        | Tuva Løken Frøvoll        | 1997       |
| 11                        | Eva Julie Løken           | 1968       |
| 12                        | Trym Haugnes Rygg         | 1999       |

| Valglistens navn: Arbeiderpartiet |                               |            |
|-----------------------------------|-------------------------------|------------|
| Nr.:                              | Representantens navn:         | Fødselsår: |
| 1                                 | Knut Hvithammer **            | 1967       |
| 2                                 | Tor Pålerud **                | 1966       |
| 3                                 | Jane Merete Brøther **        | 1972       |
| 4                                 | Grethe Aas **                 | 1977       |
| 5                                 | Thomas Monsen **              | 1978       |
| 6                                 | Silje Øktner **               | 1984       |
| 7                                 | Odd Arne Sønsterud **         | 1972       |
| 8                                 | Per Ivar Sveheim **           | 1965       |
| 9                                 | Jorunn Solveig Lindblad **    | 1934       |
| 10                                | Grete Sparby **               | 1976       |
| 11                                | Bjørn Otto Ødegård *          | 1970       |
| 12                                | Sondre Skytteren *            | 2000       |
| 13                                | Bernt Olav Neskvern *         | 1967       |
| 14                                | Solveig Taugbøl *             | 1974       |
| 15                                | Ann-Helen Engh Vangen *       | 1970       |
| 16                                | Ellen Husås *                 | 1968       |
| 17                                | Mari Grønningsæter Amundsen * | 1989       |
| 18                                | Mads Robin Aanerud *          | 1992       |
| 19                                | Solveig Madlen J. Smedsberg * | 1969       |
| 20                                | Ivar Hagen *                  | 1959       |
| 21                                | Elisabeth Mannerud *          | 1969       |


| Nr.: | Representantens navn:     | Fødselsår: |
|------|---------------------------|------------|
| 22   | Trond Henning Ellefsrud * | 1956       |
| 23   | Renate Schauerud Lade *   | 1973       |
| 24   | Sølvi Elisabeth Nordli    | 1965       |
| 25   | Turid Mathisen            | 1968       |
| 26   | Dag Amundsen              | 1951       |
| 27   | Karl Bärnholdt            | 1997       |
| 28   | Berit Nylend              | 1939       |
| 29   | Rolf Brun                 | 1939       |
| 30   | Kari Synnøve Gran         | 1953       |
| 31   | Knut Aas                  | 1971       |
| 32   | Samuel James Galligan     | 1995       |
| 33   | Egon Heldt                | 1960       |

| Valglistens navn: Pensjonistpartiet |                        |            |
|-------------------------------------|------------------------|------------|
| Nr.:                                | Representantens navn:  | Fødselsår: |
| 1                                   | Albertje Antje Ruud ** | 1955       |
| 2                                   | Terje Hagen *          | 1948       |
| 3                                   | Marit Thoner *         | 1955       |
| 4                                   | Ragnar Rognhaug *      | 1942       |
| 5                                   | Synnøve Thoner *       | 1954       |
| 6                                   | Øistein Utstumo        | 1941       |
| 7                                   | Ruth Johanne Thoner    | 1928       |



Underskrifter:


Dato:

Leder:



Øvrige medlemmer:

  
 Sigrun Ristoffersen  
  
 Heidi Hiltland

  
 Jane Brothor  
