



Fylkestingsvalget 2019

Valgprotokoll for fylkesvalgstyret i Viken fylkeskommune

Kommunestyre- og fylkestingsvalget 2019

Valgprotokoll for fylkesvalgstyret - del 2

Fylke: Viken

År: 2019

Nøkkeltall i valggjennomføringen

Antall stemmeberettigede	963 350
Totalt antall kryss i manntallet	608 446
Oppmøteprosent	63,16 %
Totalt antall godkjente forhåndsstemmegivninger	192 713
Totalt antall godkjente valgtingsstemmegivninger	415 733
Totalt antall forkastede stemmegivninger	716
Totalt antall godkjente stemmesedler	566 180
Totalt antall forkastede stemmesedler	440

Mandatfordeling

Parti	Antall
Arbeiderpartiet	22
Høyre	22
Senterpartiet	12
Fremskrittspartiet	8
Miljøpartiet De Grønne	7
SV - Sosialistisk Venstreparti	4
Folkeaksjonen Nei til mer bompenger	3
Rødt	3
Venstre	3
Kristelig Folkeparti	2
Pensjonistpartiet	1
Sum	87

A Administrative forhold




A.1 Fylkesvalgstyret

Fylkesvalgstyrets sekretær: Remme Trude

Medlemmer (inkl. møtende varamedlemmer)

Navn	Funksjon
Solli Anette Marie <i>Anette Solli</i>	Leder
<i>for</i> Ryberg Roger <i>Trond Johansen</i>	Nestleder <i>vara Trond Johansen</i>
Haabeth Ole <i>Ole Haabeth</i>	Medlem
Melgaard Hans Gunnar <i>Hans Gunnar Melgaard</i>	Medlem
Rebbestad Lise Hagen <i>Lise H. Rebbestad</i>	Medlem
Langaas Sebastian Naess <i>Sebastian Naess</i>	Medlem
Nordengen Ketil <i>Ketil Nordengen</i>	Medlem
Kjølstad Rune <i>Rune Kjølstad</i>	Medlem
<i>for</i> Bruflot Sandra - <i>Terje Vegard Kopperud</i>	Medlem <i>varamedlem</i>
Haugo Iselin <i>Iselin Haugo</i>	Medlem
Nord Simen <i>Simen Nord</i>	Medlem
Gåsvatn Monica Carmen	Medlem <i>Monica Carmen Gåsvatn</i>
Brenna Tonje <i>Tonje Brenna</i>	Medlem
<i>for</i> Libak Ina Alvide Rangønes - <i>Kari Aalen</i>	Medlem <i>vara Kari Aalen</i>
Skottevik Torunn Vera <i>Torunn Skottevik</i>	Medlem
Kjernli Lars Amund <i>Lars Amund Kjernli</i>	Medlem
Sandum Anne Helene <i>Anne Sandum</i>	Medlem
Ødegården Bjørn Tore	Medlem <i>Bjørn Tore Ødegården</i>
Jacobsen Siv Henriette <i>Siv Henriette Jacobsen</i>	Medlem
<i>for</i> Lervik Andreas Motzfeldt <i>Lars Pedersen Due</i>	Medlem <i>vara Lars Pedersen Due</i>
Agnalt Cecilie	Medlem <i>Cecilie Agnalt</i>
Limi Vibeke	Medlem <i>Vibeke Limi</i>
Gjelsvik Arne Rune <i>Arne Rune Gjelsvik</i>	Medlem
Eriksen Leif Willy	Medlem <i>Leif Willy Eriksen</i>
Schytz Solveig	Medlem <i>Solveig Schytz</i>
<i>for</i> Wengen Anders <i>Tonje Kristensen</i>	Medlem <i>vara Tonje Kristensen</i>
Salvesen Lars Birger <i>Lars Birger Salvesen</i>	Medlem
Gulbrandsen Britt Hansine Egeland	Medlem <i>Britt H. Gulbrandsen</i>
<i>for</i> Grimstad Johan Edvard <i>Elin Tuete</i>	Medlem <i>vara</i>
Vollset Morten <i>Morten Vollset</i>	Medlem
Skinnes Olav <i>Olav Skinnen</i>	Medlem

Medlemmer (inkl. møtende varamedlemmer)

Navn	Funksjon
Solum Øyvind	Medlem 
Matt Agnes Hanne Lisa	Medlem 
Skaar Gjermund Baklien	Medlem 

B Avvik mellom kommunenes endelige opptelling og fylkeskommunens endelige opptelling**Kommune: Halden****B.1 Forkastede stemmegivninger**

Type forkastelse	Antall
Velgeren er ikke innført i manntallet i kommunen § 10-1 (1) a	0
Stemmegivningen inneholder ikke tilstrekkelige opplysninger til å fastslå hvem velgeren er § 10-1 (1) b	0
Stemmegivningen er ikke avgitt til rett tid § 10-1 (1) c	0
Stemmegivningen er ikke levert til rett stemmemottaker § 10-1 (1) d	0
Omslagskonvolutten er åpnet eller forsøkt åpnet § 10-1 (1) e	0
Velgeren har allerede avgitt godkjent stemmegivning § 10-1 (1) f	0
Stemmegivningen er ikke kommet inn til valgstyret innen kl. 17 dagen etter valgdagen § 10-1 (1) g	0
Velgeren er ikke innført i manntallet i kommunen § 10-1a (1) a	0
Velgeren har allerede avgitt godkjent stemmegivning § 10-1a (1) c	0
Sum forkastede forhåndsstemmegivninger	0
Velger ikke i kommunens manntall §10-2(1) a)	15
Velger hadde forhåndsstemt/avgitt allerede godkjent stemme §10-2(1) c)	1
Sum forkastede valgtingsstemmegivninger	16
Totalt forkastede stemmegivninger	16

B.2 Behandling av stemmesedler

Stemmesedler	Forhånd	Valgting
Forkastede stemmesedler	15	6
Blanke stemmesedler	56	290
Godkjente stemmesedler	2777	10952
Totalt	2848	11248

B2.1 Forkastede stemmesedler

Type forkastelse	Kommune	Fylke	Avvik
Forhånd			
Seddelen manglet off. stempel §10-3(1) a)	13	14	1
Det fremgår ikke hvilket valg stemmeseddelen gjelder §10-3(1) b)	0	0	0
Det fremgår ikke hvilket parti eller gruppe velgeren har stemt på §10-3(1) c)	0	1	1
Partiet eller gruppen stiller ikke liste §10-3(1) d)	0	0	0
Sum forkastede stemmesedler - forhånd	13	15	2
Valgting			
Seddelen manglet off. stempel §10-3(1) a)	6	6	0
Det fremgår ikke hvilket valg stemmeseddelen gjelder §10-3(1) b)	0	0	0
Det fremgår ikke hvilket parti eller gruppe velgeren har stemt på §10-3(1) c)	0	0	0
Partiet eller gruppen stiller ikke liste §10-3(1) d)	0	0	0
Sum forkastede stemmesedler - valgting	6	6	0
Totalt forkastede stemmesedler	19	21	2

B.2.2 Avvik mellom kommunens endelige opptelling og fylkeskommunens endelige opptelling

Parti	Kommune	Fylke	Avvik
Forhånd			
Alliansen	9	9	0
Arbeiderpartiet	623	623	0
Demokratene	11	11	0
Folkeaksjonen Nei til mer bompenger	52	52	0
Fremskrittspartiet	174	174	0
Helsepartiet	21	21	0
Høyre	559	559	0
Kristelig Folkeparti	94	93	-1
Kystpartiet	7	7	0
Liberalistene	17	17	0
Miljøpartiet De Grønne	246	246	0
Partiet De Kristne	23	23	0
Pensjonistpartiet	116	116	0
Piratpartiet	7	7	0
Rødt	164	164	0
Senterpartiet	437	436	-1
SV - Sosialistisk Venstreparti	161	161	0
Venstre	58	58	0
Sum antall partifordelte stemmesedler — forhånd	2779	2777	-2
Valgting			
Alliansen	63	63	0
Arbeiderpartiet	2549	2549	0
Demokratene	21	21	0
Folkeaksjonen Nei til mer bompenger	170	170	0
Fremskrittspartiet	746	746	0
Helsepartiet	34	34	0
Høyre	2296	2295	-1
Kristelig Folkeparti	381	381	0
Kystpartiet	12	12	0
Liberalistene	24	24	0
Miljøpartiet De Grønne	736	736	0
Partiet De Kristne	76	76	0
Pensjonistpartiet	356	356	0
Piratpartiet	30	30	0

Valgting			
Rødt	512	514	2
Senterpartiet	2295	2296	1
SV - Sosialistisk Venstreparti	432	432	0
Venstre	217	217	0
Sum antall partifordelte stemmesedler — valgting	10950	10952	2
Totalt antall partifordelte stemmesedler	13729	13729	0

B.2.3 Blanke stemmesedler

Blanke stemmesedler	Kommune	Fylke	Avvik
Forhånd	56	56	0
Valgting	290	290	0
Totalt	346	346	0

B.2.4 Merknader

Forhåndsstemmer

Hele kommunen - Sent innkomne/lagt til side: <ul style="list-style-type: none"> • Ved kontrolltelling fremkom en ekstra seddel
Hele kommunen - Forhåndsstemmer ordinære: <ul style="list-style-type: none"> • Kontrolltelling viser 1 seddel færre enn kommunens telling

Valgtingsstemmer

Halden - Valgtingsstemmer ordinære: <ul style="list-style-type: none"> • Kontrolltelling gir en seddel mer enn kommunens telling
Idd - Valgtingsstemmer ordinære: <ul style="list-style-type: none"> • Det fremkom en seddel mer i fylkeskommunens kontrolltelling

Kommune: Moss**B.1 Forkastede stemmegivninger**

Type forkastelse	Antall
Velgeren er ikke innført i manntallet i kommunen § 10-1 (1) a	2
Stemmeavgivningen inneholder ikke tilstrekkelige opplysninger til å fastslå hvem velgeren er § 10-1 (1) b	0
Stemmeavgivningen er ikke avgitt til rett tid § 10-1 (1) c	0
Stemmeavgivningen er ikke levert til rett stemmemottaker § 10-1 (1) d	0
Omslagskonvolutten er åpnet eller forsøkt åpnet § 10-1 (1) e	0
Velgeren har allerede avgitt godkjent stemmegivning § 10-1 (1) f	0
Stemmeavgivningen er ikke kommet inn til valgstyret innen kl. 17 dagen etter valgdagen § 10-1 (1) g	0
Velgeren er ikke innført i manntallet i kommunen § 10-1a (1) a	0
Velgeren har allerede avgitt godkjent stemmegivning § 10-1a (1) c	0
Sum forkastede forhåndsstemmegivninger	2
Velger ikke i kommunens manntall §10-2(1) a)	27
Velger hadde forhåndsstemt/avgitt allerede godkjent stemme §10-2(1) c)	4
Sum forkastede valgtingsstemmegivninger	31
Totalt forkastede stemmegivninger	33

B.2 Behandling av stemmesedler

Stemmesedler	Forhånd	Valgting
Forkastede stemmesedler	4	11
Blanke stemmesedler	102	442
Godkjente stemmesedler	5517	16352
Totalt	5623	16805

B2.1 Forkastede stemmesedler

Type forkastelse	Kommune	Fylke	Avvik
Forhånd			
Seddelen manglet off. stempel §10-3(1) a)	4	3	-1
Det fremgår ikke hvilket valg stemmeseddelen gjelder §10-3(1) b)	0	0	0
Det fremgår ikke hvilket parti eller gruppe velgeren har stemt på §10-3(1) c)	0	0	0
Partiet eller gruppen stiller ikke liste §10-3(1) d)	1	1	0
Sum forkastede stemmesedler - forhånd	5	4	-1
Valgting			
Seddelen manglet off. stempel §10-3(1) a)	10	10	0
Det fremgår ikke hvilket valg stemmeseddelen gjelder §10-3(1) b)	1	0	-1
Det fremgår ikke hvilket parti eller gruppe velgeren har stemt på §10-3(1) c)	0	1	1
Partiet eller gruppen stiller ikke liste §10-3(1) d)	0	0	0
Sum forkastede stemmesedler - valgting	11	11	0
Totalt forkastede stemmesedler	16	15	-1

B.2.2 Avvik mellom kommunens endelige opptelling og fylkeskommunens endelige opptelling

Parti	Kommune	Fylke	Avvik
Forhånd			
Alliansen	22	22	0
Arbeiderpartiet	1488	1487	-1
Demokratene	14	14	0
Folkeaksjonen Nei til mer bompenger	180	180	0
Fremskrittspartiet	483	483	0
Helsepartiet	28	28	0
Høyre	1181	1181	0
Kristelig Folkeparti	101	101	0
Kystpartiet	8	8	0
Liberalistene	11	11	0
Miljøpartiet De Grønne	474	475	1
Partiet De Kristne	25	25	0
Pensjonistpartiet	118	118	0
Piratpartiet	16	16	0
Rødt	371	371	0
Senterpartiet	454	454	0
SV - Sosialistisk Venstreparti	358	358	0
Venstre	185	185	0
Sum antall partifordelte stemmesedler — forhånd	5517	5517	0
Valgting			
Alliansen	36	36	0
Arbeiderpartiet	4578	4579	1
Demokratene	32	32	0
Folkeaksjonen Nei til mer bompenger	493	493	0
Fremskrittspartiet	1446	1446	0
Helsepartiet	84	84	0
Høyre	3389	3389	0
Kristelig Folkeparti	392	392	0
Kystpartiet	13	13	0
Liberalistene	32	32	0
Miljøpartiet De Grønne	1123	1124	1
Partiet De Kristne	61	61	0
Pensjonistpartiet	229	229	0
Piratpartiet	48	48	0

Valgting			
Rødt	969	969	0
Senterpartiet	1784	1784	0
SV - Sosialistisk Venstreparti	962	962	0
Venstre	679	679	0
Sum antall partifordelte stemmesedler — valgting	16350	16352	2
Totalt antall partifordelte stemmesedler	21867	21869	2

B.2.3 Blanke stemmesedler

Blanke stemmesedler	Kommune	Fylke	Avvik
Forhånd	102	102	0
Valgting	442	442	0
Totalt	544	544	0

B.2.4 Merknader

Forhåndsstemmer

Hele kommunen - Forhåndsstemmer ordinære: <ul style="list-style-type: none"> • Kontrolltelling viste en færre stemme.

Valgtingsstemmer

Jeløy nord - Valgtingsstemmer ordinære: <ul style="list-style-type: none"> • Kontrolltelling gitt en ekstra stemme
Halmstad - Valgtingsstemmer ordinære: <ul style="list-style-type: none"> • Kontrolltelling viste en ekstra blank seddel

B.1 Forkastede stemmegivninger

Type forkastelse	Antall
Velgeren er ikke innført i manntallet i kommunen § 10-1 (1) a	8
Stemmeavgivningen inneholder ikke tilstrekkelige opplysninger til å fastslå hvem velgeren er § 10-1 (1) b	0
Stemmeavgivningen er ikke avgitt til rett tid § 10-1 (1) c	0
Stemmeavgivningen er ikke levert til rett stemmemottaker § 10-1 (1) d	0
Omslagskonvolutten er åpnet eller forsøkt åpnet § 10-1 (1) e	0
Velgeren har allerede avgitt godkjent stemmegivning § 10-1 (1) f	2
Stemmeavgivningen er ikke kommet inn til valgstyret innen kl. 17 dagen etter valgdagen § 10-1 (1) g	0
Velgeren er ikke innført i manntallet i kommunen § 10-1a (1) a	0
Velgeren har allerede avgitt godkjent stemmegivning § 10-1a (1) c	0
Sum forkastede forhåndsstemmegivninger	10
Velger ikke i kommunens manntall §10-2(1) a)	14
Velger hadde forhåndsstemt/avgitt allerede godkjent stemme §10-2(1) c)	2
Sum forkastede valgtingsstemmegivninger	16
Totalt forkastede stemmegivninger	26

B.2 Behandling av stemmesedler

Stemmesedler	Forhånd	Valgting
Forkastede stemmesedler	4	2
Blanke stemmesedler	99	410
Godkjente stemmesedler	4955	18404
Totalt	5058	18816

B2.1 Forkastede stemmesedler

Type forkastelse	Kommune	Fylke	Avvik
Forhånd			
Seddelen manglet off. stempel §10-3(1) a)	2	2	0
Det fremgår ikke hvilket valg stemmeseddelen gjelder §10-3(1) b)	0	0	0
Det fremgår ikke hvilket parti eller gruppe velgeren har stemt på §10-3(1) c)	0	0	0
Partiet eller gruppen stiller ikke liste §10-3(1) d)	3	2	-1
Sum forkastede stemmesedler - forhånd	5	4	-1
Valgting			
Seddelen manglet off. stempel §10-3(1) a)	3	2	-1
Det fremgår ikke hvilket valg stemmeseddelen gjelder §10-3(1) b)	0	0	0
Det fremgår ikke hvilket parti eller gruppe velgeren har stemt på §10-3(1) c)	0	0	0
Partiet eller gruppen stiller ikke liste §10-3(1) d)	0	0	0
Sum forkastede stemmesedler - valgting	3	2	-1
Totalt forkastede stemmesedler	8	6	-2

B.2.2 Avvik mellom kommunens endelige opptelling og fylkeskommunens endelige opptelling

Parti	Kommune	Fylke	Avvik
Forhånd			
Alliansen	36	36	0
Arbeiderpartiet	1674	1674	0
Demokratene	19	19	0
Folkeaksjonen Nei til mer bompenger	342	342	0
Fremskrittspartiet	457	457	0
Helsepartiet	28	28	0
Høyre	637	637	0
Kristelig Folkeparti	172	172	0
Kystpartiet	2	2	0
Liberalistene	6	6	0
Miljøpartiet De Grønne	267	267	0
Partiet De Kristne	55	55	0
Pensjonistpartiet	161	161	0
Piratpartiet	10	10	0
Rødt	241	241	0
Senterpartiet	609	609	0
SV - Sosialistisk Venstreparti	180	180	0
Venstre	59	59	0
Sum antall partifordelte stemmesedler — forhånd	4955	4955	0
Valgting			
Alliansen	185	186	1
Arbeiderpartiet	5798	5797	-1
Demokratene	53	53	0
Folkeaksjonen Nei til mer bompenger	1350	1350	0
Fremskrittspartiet	1953	1953	0
Helsepartiet	98	98	0
Høyre	2299	2299	0
Kristelig Folkeparti	706	706	0
Kystpartiet	14	14	0
Liberalistene	50	50	0
Miljøpartiet De Grønne	851	851	0
Partiet De Kristne	176	176	0
Pensjonistpartiet	329	329	0
Piratpartiet	50	50	0

Valgting			
Rødt	675	676	1
Senterpartiet	3090	3090	0
SV - Sosialistisk Venstreparti	505	505	0
Venstre	220	221	1
Sum antall partifordelte stemmesedler — valgting	18402	18404	2
Totalt antall partifordelte stemmesedler	23357	23359	2

B.2.3 Blanke stemmesedler

Blanke stemmesedler	Kommune	Fylke	Avvik
Forhånd	98	99	1
Valgting	410	410	0
Totalt	508	509	1

B.2.4 Merknader

Forhåndsstemmer

Valgtingsstemmer

Gamle Sarpsborg - Valgtingsstemmer ordinære: • Kontrolltelling gir en stemmeseddel mer partifordeles
Alvim - Valgtingsstemmer ordinære: • Kontrolltelling viser en ekstra stemmeseddel som går til partifordeling
Borgen - Valgtingsstemmer ordinære: • Kontrolltelling viser en færre seddel.

B.1 Forkastede stemmegivninger

Type forkastelse	Antall
Velgeren er ikke innført i manntallet i kommunen § 10-1 (1) a	1
Stemmeavgivningen inneholder ikke tilstrekkelige opplysninger til å fastslå hvem velgeren er § 10-1 (1) b	0
Stemmeavgivningen er ikke avgitt til rett tid § 10-1 (1) c	0
Stemmeavgivningen er ikke levert til rett stemmemottaker § 10-1 (1) d	0
Omslagskonvolutten er åpnet eller forsøkt åpnet § 10-1 (1) e	0
Velgeren har allerede avgitt godkjent stemmegivning § 10-1 (1) f	0
Stemmeavgivningen er ikke kommet inn til valgstyret innen kl. 17 dagen etter valgdagen § 10-1 (1) g	0
Velgeren er ikke innført i manntallet i kommunen § 10-1a (1) a	0
Velgeren har allerede avgitt godkjent stemmegivning § 10-1a (1) c	0
Sum forkastede forhåndsstemmegivninger	1
Velger ikke i kommunens manntall §10-2(1) a)	54
Velger hadde forhåndsstemt/avgitt allerede godkjent stemme §10-2(1) c)	8
Sum forkastede valgtingsstemmegivninger	62
Totalt forkastede stemmegivninger	63

B.2 Behandling av stemmesedler

Stemmesedler	Forhånd	Valgting
Forkastede stemmesedler	17	12
Blanke stemmesedler	152	508
Godkjente stemmesedler	10744	24037
Totalt	10913	24557

B2.1 Forkastede stemmesedler

Type forkastelse	Kommune	Fylke	Avvik
Forhånd			
Seddelen manglet off. stempel §10-3(1) a)	15	15	0
Det fremgår ikke hvilket valg stemmeseddelen gjelder §10-3(1) b)	0	0	0
Det fremgår ikke hvilket parti eller gruppe velgeren har stemt på §10-3(1) c)	1	1	0
Partiet eller gruppen stiller ikke liste §10-3(1) d)	2	1	-1
Sum forkastede stemmesedler - forhånd	18	17	-1
Valgting			
Seddelen manglet off. stempel §10-3(1) a)	11	12	1
Det fremgår ikke hvilket valg stemmeseddelen gjelder §10-3(1) b)	0	0	0
Det fremgår ikke hvilket parti eller gruppe velgeren har stemt på §10-3(1) c)	0	0	0
Partiet eller gruppen stiller ikke liste §10-3(1) d)	0	0	0
Sum forkastede stemmesedler - valgting	11	12	1
Totalt forkastede stemmesedler	29	29	0

B.2.2 Avvik mellom kommunens endelige opptelling og fylkeskommunens endelige opptelling

Parti	Kommune	Fylke	Avvik
Forhånd			
Alliansen	111	111	0
Arbeiderpartiet	3725	3726	1
Demokratene	23	23	0
Folkeaksjonen Nei til mer bompenger	520	519	-1
Fremskrittspartiet	903	903	0
Helsepartiet	56	56	0
Høyre	1500	1501	1
Kristelig Folkeparti	301	301	0
Kystpartiet	6	6	0
Liberalistene	35	35	0
Miljøpartiet De Grønne	961	961	0
Partiet De Kristne	62	62	0
Pensjonistpartiet	386	386	0
Piratpartiet	23	23	0
Rødt	543	543	0
Senterpartiet	750	750	0
SV - Sosialistisk Venstreparti	687	686	-1
Venstre	152	152	0
Sum antall partifordelte stemmesedler — forhånd	10744	10744	0
Valgting			
Alliansen	189	189	0
Arbeiderpartiet	7677	7677	0
Demokratene	58	58	0
Folkeaksjonen Nei til mer bompenger	1131	1130	-1
Fremskrittspartiet	2543	2543	0
Helsepartiet	92	92	0
Høyre	3913	3913	0
Kristelig Folkeparti	811	811	0
Kystpartiet	31	31	0
Liberalistene	106	106	0
Miljøpartiet De Grønne	1530	1530	0
Partiet De Kristne	115	115	0
Pensjonistpartiet	629	629	0
Piratpartiet	67	67	0

Valgting			
Rødt	990	990	0
Senterpartiet	2747	2747	0
SV - Sosialistisk Venstreparti	1082	1082	0
Venstre	327	327	0
Sum antall partifordelte stemmesedler — valgting	24038	24037	-1
Totalt antall partifordelte stemmesedler	34782	34781	-1

B.2.3 Blanke stemmesedler

Blanke stemmesedler	Kommune	Fylke	Avvik
Forhånd	151	152	1
Valgting	508	508	0
Totalt	659	660	1

B.2.4 Merknader

Forhåndsstemmer

Valgtingsstemmer

Kommune: Drammen**B.1 Forkastede stemmegivninger**

Type forkastelse	Antall
Velgeren er ikke innført i manntallet i kommunen § 10-1 (1) a	1
Stemmeavgivningen inneholder ikke tilstrekkelige opplysninger til å fastslå hvem velgeren er § 10-1 (1) b	0
Stemmeavgivningen er ikke avgitt til rett tid § 10-1 (1) c	0
Stemmeavgivningen er ikke levert til rett stemmemottaker § 10-1 (1) d	1
Omslagskonvolutten er åpnet eller forsøkt åpnet § 10-1 (1) e	0
Velgeren har allerede avgitt godkjent stemmegivning § 10-1 (1) f	5
Stemmeavgivningen er ikke kommet inn til valgstyret innen kl. 17 dagen etter valgdagen § 10-1 (1) g	0
Velgeren er ikke innført i manntallet i kommunen § 10-1a (1) a	0
Velgeren har allerede avgitt godkjent stemmegivning § 10-1a (1) c	0
Sum forkastede forhåndsstemmegivninger	7
Velger ikke i kommunens manntall §10-2(1) a)	39
Velger hadde forhåndsstemt/avgitt allerede godkjent stemme §10-2(1) c)	2
Sum forkastede valgtingsstemmegivninger	41
Totalt forkastede stemmegivninger	48

B.2 Behandling av stemmesedler

Stemmesedler	Forhånd	Valgting
Forkastede stemmesedler	8	6
Blanke stemmesedler	222	470
Godkjente stemmesedler	17744	27879
Totalt	17974	28355

B2.1 Forkastede stemmesedler

Type forkastelse	Kommune	Fylke	Avvik
Forhånd			
Seddelen manglet off. stempel §10-3(1) a)	6	6	0
Det fremgår ikke hvilket valg stemmeseddelen gjelder §10-3(1) b)	0	0	0
Det fremgår ikke hvilket parti eller gruppe velgeren har stemt på §10-3(1) c)	1	1	0
Partiet eller gruppen stiller ikke liste §10-3(1) d)	1	1	0
Sum forkastede stemmesedler - forhånd	8	8	0
Valgting			
Seddelen manglet off. stempel §10-3(1) a)	8	6	-2
Det fremgår ikke hvilket valg stemmeseddelen gjelder §10-3(1) b)	0	0	0
Det fremgår ikke hvilket parti eller gruppe velgeren har stemt på §10-3(1) c)	0	0	0
Partiet eller gruppen stiller ikke liste §10-3(1) d)	0	0	0
Sum forkastede stemmesedler - valgting	8	6	-2
Totalt forkastede stemmesedler	16	14	-2

B.2.2 Avvik mellom kommunens endelige opptelling og fylkeskommunens endelige opptelling

Parti	Kommune	Fylke	Avvik
Forhånd			
Alliansen	153	153	0
Arbeiderpartiet	4484	4485	1
Demokratene	38	38	0
Folkeaksjonen Nei til mer bompenger	1043	1043	0
Fremskrittspartiet	1777	1777	0
Helsepartiet	117	117	0
Høyre	4770	4770	0
Kristelig Folkeparti	434	434	0
Kystpartiet	14	14	0
Liberalistene	31	31	0
Miljøpartiet De Grønne	1466	1466	0
Partiet De Kristne	65	65	0
Pensjonistpartiet	186	186	0
Piratpartiet	35	35	0
Rødt	486	486	0
Senterpartiet	1418	1418	0
SV - Sosialistisk Venstreparti	870	870	0
Venstre	356	356	0
Sum antall partifordelte stemmesedler — forhånd	17743	17744	1
Valgting			
Alliansen	246	246	0
Arbeiderpartiet	7280	7280	0
Demokratene	43	43	0
Folkeaksjonen Nei til mer bompenger	1580	1580	0
Fremskrittspartiet	2907	2907	0
Helsepartiet	153	153	0
Høyre	7797	7799	2
Kristelig Folkeparti	731	731	0
Kystpartiet	16	16	0
Liberalistene	64	64	0
Miljøpartiet De Grønne	1687	1687	0
Partiet De Kristne	93	93	0
Pensjonistpartiet	210	210	0
Piratpartiet	47	47	0

Valgting			
Rødt	656	657	1
Senterpartiet	2641	2641	0
SV - Sosialistisk Venstreparti	1159	1159	0
Venstre	566	566	0
Sum antall partifordelte stemmesedler — valgting	27876	27879	3
Totalt antall partifordelte stemmesedler	45619	45623	4

B.2.3 Blanke stemmesedler

Blanke stemmesedler	Kommune	Fylke	Avvik
Forhånd	223	222	-1
Valgting	470	470	0
Totalt	693	692	-1

B.2.4 Merknader

Forhåndsstemmer

Valgtingsstemmer

Steinberg - Valgtingsstemmer ordinære: <ul style="list-style-type: none"> • Telling viser en stemme f'aerre enn kommunens telling
Krokstadelva - Valgtingsstemmer ordinære: <ul style="list-style-type: none"> • Kontrolltelling gir 2 sedler mer

B.1 Forkastede stemmegivninger

Type forkastelse	Antall
Velgeren er ikke innført i manntallet i kommunen § 10-1 (1) a	0
Stemmeavgivningen inneholder ikke tilstrekkelige opplysninger til å fastslå hvem velgeren er § 10-1 (1) b	0
Stemmeavgivningen er ikke avgitt til rett tid § 10-1 (1) c	0
Stemmeavgivningen er ikke levert til rett stemmemottaker § 10-1 (1) d	0
Omslagskonvolutten er åpnet eller forsøkt åpnet § 10-1 (1) e	0
Velgeren har allerede avgitt godkjent stemmegivning § 10-1 (1) f	0
Stemmeavgivningen er ikke kommet inn til valgstyret innen kl. 17 dagen etter valgdagen § 10-1 (1) g	0
Velgeren er ikke innført i manntallet i kommunen § 10-1a (1) a	0
Velgeren har allerede avgitt godkjent stemmegivning § 10-1a (1) c	0
Sum forkastede forhåndsstemmegivninger	0
Velger ikke i kommunens manntall §10-2(1) a)	2
Velger hadde forhåndsstemt/avgitt allerede godkjent stemme §10-2(1) c)	1
Sum forkastede valgtingsstemmegivninger	3
Totalt forkastede stemmegivninger	3

B.2 Behandling av stemmesedler

Stemmesedler	Forhånd	Valgting
Forkastede stemmesedler	5	3
Blanke stemmesedler	68	256
Godkjente stemmesedler	3691	8267
Totalt	3764	8526

B2.1 Forkastede stemmesedler

Type forkastelse	Kommune	Fylke	Avvik
Forhånd			
Seddelen manglet off. stempel §10-3(1) a)	6	5	-1
Det fremgår ikke hvilket valg stemmeseddelen gjelder §10-3(1) b)	0	0	0
Det fremgår ikke hvilket parti eller gruppe velgeren har stemt på §10-3(1) c)	1	0	-1
Partiet eller gruppen stiller ikke liste §10-3(1) d)	0	0	0
Sum forkastede stemmesedler - forhånd	7	5	-2
Valgting			
Seddelen manglet off. stempel §10-3(1) a)	1	0	-1
Det fremgår ikke hvilket valg stemmeseddelen gjelder §10-3(1) b)	6	0	-6
Det fremgår ikke hvilket parti eller gruppe velgeren har stemt på §10-3(1) c)	0	1	1
Partiet eller gruppen stiller ikke liste §10-3(1) d)	2	2	0
Sum forkastede stemmesedler - valgting	9	3	-6
Totalt forkastede stemmesedler	16	8	-8

B.2.2 Avvik mellom kommunens endelige opptelling og fylkeskommunens endelige opptelling

Parti	Kommune	Fylke	Avvik
Forhånd			
Alliansen	10	10	0
Arbeiderpartiet	928	928	0
Demokratene	5	5	0
Folkeaksjonen Nei til mer bompenger	79	79	0
Fremskrittspartiet	224	224	0
Helsepartiet	19	19	0
Høyre	662	663	1
Kristelig Folkeparti	51	51	0
Kystpartiet	6	6	0
Liberalistene	7	7	0
Miljøpartiet De Grønne	381	381	0
Partiet De Kristne	49	49	0
Pensjonistpartiet	54	54	0
Piratpartiet	4	4	0
Rødt	92	92	0
Senterpartiet	813	813	0
SV - Sosialistisk Venstreparti	212	212	0
Venstre	94	94	0
Sum antall partifordelte stemmesedler — forhånd	3690	3691	1
Valgting			
Alliansen	24	24	0
Arbeiderpartiet	1929	1929	0
Demokratene	26	26	0
Folkeaksjonen Nei til mer bompenger	129	129	0
Fremskrittspartiet	593	593	0
Helsepartiet	30	30	0
Høyre	1618	1618	0
Kristelig Folkeparti	154	154	0
Kystpartiet	10	10	0
Liberalistene	24	24	0
Miljøpartiet De Grønne	615	616	1
Partiet De Kristne	43	43	0
Pensjonistpartiet	42	42	0
Piratpartiet	25	25	0

Valgting			
Rødt	176	176	0
Senterpartiet	2262	2262	0
SV - Sosialistisk Venstreparti	342	342	0
Venstre	224	224	0
Sum antall partifordelte stemmesedler — valgting	8266	8267	1
Totalt antall partifordelte stemmesedler	11956	11958	2

B.2.3 Blanke stemmesedler

Blanke stemmesedler	Kommune	Fylke	Avvik
Forhånd	68	68	0
Valgting	252	256	4
Totalt	320	324	4

B.2.4 Merknader

Forhåndsstemmer

Hele kommunen - Forhåndsstemmer ordinære: <ul style="list-style-type: none"> • Kontrolltelling har vi en f'ærre forkastet stemmeseddel
--

Valgtingsstemmer

Hele kommunen - Stemmer i særskilt omslag: <ul style="list-style-type: none"> • Kontrolltelling viser avvik i antall sedler som forkastes og 4 sedler er blanke
Kongsberg by - Valgtingsstemmer ordinære: <ul style="list-style-type: none"> • Telling gir en stemme f'ærre ved fylkeskommunens kontrolltelling.
Efteløt - Valgtingsstemmer ordinære: <ul style="list-style-type: none"> • Kontrolltelling viser en stemme mer som gaar til partifordeling

B.1 Forkastede stemmegivninger

Type forkastelse	Antall
Velgeren er ikke innført i manntallet i kommunen § 10-1 (1) a	0
Stemmeavgivningen inneholder ikke tilstrekkelige opplysninger til å fastslå hvem velgeren er § 10-1 (1) b	1
Stemmeavgivningen er ikke avgitt til rett tid § 10-1 (1) c	0
Stemmeavgivningen er ikke levert til rett stemmemottaker § 10-1 (1) d	0
Omslagskonvolutten er åpnet eller forsøkt åpnet § 10-1 (1) e	0
Velgeren har allerede avgitt godkjent stemmegivning § 10-1 (1) f	1
Stemmeavgivningen er ikke kommet inn til valgstyret innen kl. 17 dagen etter valgdagen § 10-1 (1) g	0
Velgeren er ikke innført i manntallet i kommunen § 10-1a (1) a	0
Velgeren har allerede avgitt godkjent stemmegivning § 10-1a (1) c	0
Sum forkastede forhåndsstemmegivninger	2
Velger ikke i kommunens manntall §10-2(1) a)	7
Velger hadde forhåndsstemt/avgitt allerede godkjent stemme §10-2(1) c)	0
Sum forkastede valgtingsstemmegivninger	7
Totalt forkastede stemmegivninger	9

B.2 Behandling av stemmesedler

Stemmesedler	Forhånd	Valgting
Forkastede stemmesedler	6	1
Blanke stemmesedler	109	159
Godkjente stemmesedler	5517	7097
Totalt	5632	7257

B2.1 Forkastede stemmesedler

Type forkastelse	Kommune	Fylke	Avvik
Forhånd			
Seddelen manglet off. stempel §10-3(1) a)	1	1	0
Det fremgår ikke hvilket valg stemmeseddelen gjelder §10-3(1) b)	1	0	-1
Det fremgår ikke hvilket parti eller gruppe velgeren har stemt på §10-3(1) c)	4	4	0
Partiet eller gruppen stiller ikke liste §10-3(1) d)	1	1	0
Sum forkastede stemmesedler - forhånd	7	6	-1
Valgting			
Seddelen manglet off. stempel §10-3(1) a)	1	1	0
Det fremgår ikke hvilket valg stemmeseddelen gjelder §10-3(1) b)	0	0	0
Det fremgår ikke hvilket parti eller gruppe velgeren har stemt på §10-3(1) c)	0	0	0
Partiet eller gruppen stiller ikke liste §10-3(1) d)	0	0	0
Sum forkastede stemmesedler - valgting	1	1	0
Totalt forkastede stemmesedler	8	7	-1

B.2.2 Avvik mellom kommunens endelige opptelling og fylkeskommunens endelige opptelling

Parti	Kommune	Fylke	Avvik
Forhånd			
Alliansen	19	19	0
Arbeiderpartiet	1476	1477	1
Demokratene	34	34	0
Folkeaksjonen Nei til mer bompenger	127	127	0
Fremskrittspartiet	517	517	0
Helsepartiet	32	32	0
Høyre	1035	1035	0
Kristelig Folkeparti	93	93	0
Kystpartiet	3	3	0
Liberalistene	44	44	0
Miljøpartiet De Grønne	327	327	0
Partiet De Kristne	19	19	0
Pensjonistpartiet	68	68	0
Piratpartiet	9	9	0
Rødt	219	219	0
Senterpartiet	1051	1074	23
SV - Sosialistisk Venstreparti	296	296	0
Venstre	124	124	0
Sum antall partifordelte stemmesedler — forhånd	5493	5517	24
Valgting			
Alliansen	36	36	0
Arbeiderpartiet	1958	1958	0
Demokratene	29	29	0
Folkeaksjonen Nei til mer bompenger	156	156	0
Fremskrittspartiet	679	679	0
Helsepartiet	27	27	0
Høyre	1311	1311	0
Kristelig Folkeparti	129	129	0
Kystpartiet	5	5	0
Liberalistene	47	47	0
Miljøpartiet De Grønne	336	336	0
Partiet De Kristne	20	20	0
Pensjonistpartiet	59	59	0
Piratpartiet	8	8	0

Valgting			
Rødt	202	202	0
Senterpartiet	1625	1625	0
SV - Sosialistisk Venstreparti	311	311	0
Venstre	159	159	0
Sum antall partifordelte stemmesedler — valgting	7097	7097	0
Totalt antall partifordelte stemmesedler	12590	12614	24

B.2.3 Blanke stemmesedler

Blanke stemmesedler	Kommune	Fylke	Avvik
Forhånd	109	109	0
Valgting	159	159	0
Totalt	268	268	0

B.2.4 Merknader

Forhåndsstemmer

Hele kommunen - Forhåndsstemmer ordinære: • Kontrolltelt to ganger og fått samme resultat. Tellingene 23 gir flere stemmer
--

Valgtingsstemmer

B.1 Forkastede stemmegivninger

Type forkastelse	Antall
Velgeren er ikke innført i manntallet i kommunen § 10-1 (1) a	2
Stemmeavgivningen inneholder ikke tilstrekkelige opplysninger til å fastslå hvem velgeren er § 10-1 (1) b	0
Stemmeavgivningen er ikke avgitt til rett tid § 10-1 (1) c	0
Stemmeavgivningen er ikke levert til rett stemmemottaker § 10-1 (1) d	0
Omslagskonvolutten er åpnet eller forsøkt åpnet § 10-1 (1) e	0
Velgeren har allerede avgitt godkjent stemmegivning § 10-1 (1) f	0
Stemmeavgivningen er ikke kommet inn til valgstyret innen kl. 17 dagen etter valgdagen § 10-1 (1) g	0
Velgeren er ikke innført i manntallet i kommunen § 10-1a (1) a	0
Velgeren har allerede avgitt godkjent stemmegivning § 10-1a (1) c	0
Sum forkastede forhåndsstemmegivninger	2
Velger ikke i kommunens manntall §10-2(1) a)	7
Velger hadde forhåndsstemt/avgitt allerede godkjent stemme §10-2(1) c)	0
Sum forkastede valgtingsstemmegivninger	7
Totalt forkastede stemmegivninger	9

B.2 Behandling av stemmesedler

Stemmesedler	Forhånd	Valgting
Forkastede stemmesedler	0	0
Blanke stemmesedler	11	46
Godkjente stemmesedler	713	1665
Totalt	724	1711

B2.1 Forkastede stemmesedler

Type forkastelse	Kommune	Fylke	Avvik
Forhånd			
Seddelen manglet off. stempel §10-3(1) a)	0	0	0
Det fremgår ikke hvilket valg stemmeseddelen gjelder §10-3(1) b)	0	0	0
Det fremgår ikke hvilket parti eller gruppe velgeren har stemt på §10-3(1) c)	0	0	0
Partiet eller gruppen stiller ikke liste §10-3(1) d)	0	0	0
Sum forkastede stemmesedler - forhånd	0	0	0
Valgting			
Seddelen manglet off. stempel §10-3(1) a)	0	0	0
Det fremgår ikke hvilket valg stemmeseddelen gjelder §10-3(1) b)	0	0	0
Det fremgår ikke hvilket parti eller gruppe velgeren har stemt på §10-3(1) c)	0	0	0
Partiet eller gruppen stiller ikke liste §10-3(1) d)	0	0	0
Sum forkastede stemmesedler - valgting	0	0	0
Totalt forkastede stemmesedler	0	0	0

B.2.2 Avvik mellom kommunens endelige opptelling og fylkeskommunens endelige opptelling

Parti	Kommune	Fylke	Avvik
Forhånd			
Alliansen	4	4	0
Arbeiderpartiet	181	182	1
Demokratene	1	1	0
Folkeaksjonen Nei til mer bompenger	25	25	0
Fremskrittspartiet	105	103	-2
Helsepartiet	8	8	0
Høyre	134	136	2
Kristelig Folkeparti	10	10	0
Kystpartiet	2	2	0
Liberalistene	0	0	0
Miljøpartiet De Grønne	52	52	0
Partiet De Kristne	1	1	0
Pensjonistpartiet	6	6	0
Piratpartiet	0	0	0
Rødt	34	34	0
Senterpartiet	95	95	0
SV - Sosialistisk Venstreparti	46	47	1
Venstre	7	7	0
Sum antall partifordelte stemmesedler — forhånd	711	713	2
Valgting			
Alliansen	6	6	0
Arbeiderpartiet	520	522	2
Demokratene	4	4	0
Folkeaksjonen Nei til mer bompenger	62	62	0
Fremskrittspartiet	191	191	0
Helsepartiet	11	11	0
Høyre	278	278	0
Kristelig Folkeparti	55	54	-1
Kystpartiet	11	11	0
Liberalistene	0	0	0
Miljøpartiet De Grønne	85	86	1
Partiet De Kristne	12	12	0
Pensjonistpartiet	11	11	0
Piratpartiet	4	4	0

Valgting			
Rødt	47	47	0
Senterpartiet	278	278	0
SV - Sosialistisk Venstreparti	68	68	0
Venstre	20	20	0
Sum antall partifordelte stemmesedler — valgting	1663	1665	2
Totalt antall partifordelte stemmesedler	2374	2378	4

B.2.3 Blanke stemmesedler

Blanke stemmesedler	Kommune	Fylke	Avvik
Forhånd	11	11	0
Valgting	46	46	0
Totalt	57	57	0

B.2.4 Merknader

Forhåndsstemmer

Hele kommunen - Forhåndsstemmer ordinære: <ul style="list-style-type: none"> • Kontrolltelling viser to stemmer mer og er partifordelt
--

Valgtingsstemmer

Hele kommunen - Valgtingsstemmer ordinære: <ul style="list-style-type: none"> • Kontrolltelling ga to stemmer mer

Kommune: Aremark

B.1 Forkastede stemmegivninger

Type forkastelse	Antall
Velgeren er ikke innført i manntallet i kommunen § 10-1 (1) a	0
Stemmeavgivningen inneholder ikke tilstrekkelige opplysninger til å fastslå hvem velgeren er § 10-1 (1) b	0
Stemmeavgivningen er ikke avgitt til rett tid § 10-1 (1) c	0
Stemmeavgivningen er ikke levert til rett stemmemottaker § 10-1 (1) d	0
Omslagskonvolutt er åpnet eller forsøkt åpnet § 10-1 (1) e	0
Velgeren har allerede avgitt godkjent stemmegivning § 10-1 (1) f	0
Stemmeavgivningen er ikke kommet inn til valgstyret innen kl. 17 dagen etter valgdagen § 10-1 (1) g	0
Velgeren er ikke innført i manntallet i kommunen § 10-1a (1) a	0
Velgeren har allerede avgitt godkjent stemmegivning § 10-1a (1) c	0
Sum forkastede forhåndsstemmegivninger	0
Velger ikke i kommunens manntall §10-2(1) a)	0
Velger hadde forhåndsstemt/avgitt allerede godkjent stemme §10-2(1) c)	0
Sum forkastede valgtingsstemmegivninger	0
Totalt forkastede stemmegivninger	0

B.2 Behandling av stemmesedler

Stemmesedler	Forhånd	Valgting
Forkastede stemmesedler	0	0
Blanke stemmesedler	7	21
Godkjente stemmesedler	128	647
Totalt	135	668

B2.1 Forkastede stemmesedler

Type forkastelse	Kommune	Fylke	Avvik
Forhånd			
Seddelen manglet off. stempel §10-3(1) a)	0	0	0
Det fremgår ikke hvilket valg stemmeseddelen gjelder §10-3(1) b)	0	0	0
Det fremgår ikke hvilket parti eller gruppe velgeren har stemt på §10-3(1) c)	0	0	0
Partiet eller gruppen stiller ikke liste §10-3(1) d)	0	0	0
Sum forkastede stemmesedler - forhånd	0	0	0
Valgting			
Seddelen manglet off. stempel §10-3(1) a)	0	0	0
Det fremgår ikke hvilket valg stemmeseddelen gjelder §10-3(1) b)	0	0	0
Det fremgår ikke hvilket parti eller gruppe velgeren har stemt på §10-3(1) c)	0	0	0
Partiet eller gruppen stiller ikke liste §10-3(1) d)	0	0	0
Sum forkastede stemmesedler - valgting	0	0	0
Totalt forkastede stemmesedler	0	0	0

B.2.2 Avvik mellom kommunens endelige opptelling og fylkeskommunens endelige opptelling

Parti	Kommune	Fylke	Avvik
Forhånd			
Alliansen	0	0	0
Arbeiderpartiet	23	23	0
Demokratene	0	0	0
Folkeaksjonen Nei til mer bompenger	1	1	0
Fremskrittspartiet	6	6	0
Helsepartiet	0	0	0
Høyre	12	12	0
Kristelig Folkeparti	8	8	0
Kystpartiet	1	1	0
Liberalistene	0	0	0
Miljøpartiet De Grønne	5	5	0
Partiet De Kristne	1	1	0
Pensjonistpartiet	3	3	0
Piratpartiet	1	1	0
Rødt	4	4	0
Senterpartiet	59	59	0
SV - Sosialistisk Venstreparti	2	2	0
Venstre	2	2	0
Sum antall partifordelte stemmesedler — forhånd	128	128	0
Valgting			
Alliansen	1	1	0
Arbeiderpartiet	89	89	0
Demokratene	0	0	0
Folkeaksjonen Nei til mer bompenger	5	5	0
Fremskrittspartiet	20	20	0
Helsepartiet	0	0	0
Høyre	73	73	0
Kristelig Folkeparti	53	51	-2
Kystpartiet	0	0	0
Liberalistene	2	2	0
Miljøpartiet De Grønne	22	22	0
Partiet De Kristne	5	5	0
Pensjonistpartiet	6	6	0
Piratpartiet	1	1	0

Valgting			
Rødt	5	5	0
Senterpartiet	354	355	1
SV - Sosialistisk Venstreparti	7	8	1
Venstre	4	4	0
Sum antall partifordelte stemmesedler — valgting	647	647	0
Totalt antall partifordelte stemmesedler	775	775	0

B.2.3 Blanke stemmesedler

Blanke stemmesedler	Kommune	Fylke	Avvik
Forhånd	7	7	0
Valgting	21	21	0
Totalt	28	28	0

B.2.4 Merknader

Forhåndsstemmer

Valgtingsstemmer

Kommune: Marker

B.1 Forkastede stemmegivninger

Type forkastelse	Antall
Velgeren er ikke innført i manntallet i kommunen § 10-1 (1) a	0
Stemmeavgivningen inneholder ikke tilstrekkelige opplysninger til å fastslå hvem velgeren er § 10-1 (1) b	0
Stemmeavgivningen er ikke avgitt til rett tid § 10-1 (1) c	0
Stemmeavgivningen er ikke levert til rett stemmemottaker § 10-1 (1) d	0
Omslagskonvolutten er åpnet eller forsøkt åpnet § 10-1 (1) e	0
Velgeren har allerede avgitt godkjent stemmegivning § 10-1 (1) f	0
Stemmeavgivningen er ikke kommet inn til valgstyret innen kl. 17 dagen etter valgdagen § 10-1 (1) g	0
Velgeren er ikke innført i manntallet i kommunen § 10-1a (1) a	0
Velgeren har allerede avgitt godkjent stemmegivning § 10-1a (1) c	0
Sum forkastede forhåndsstemmegivninger	0
Velger ikke i kommunens manntall §10-2(1) a)	0
Velger hadde forhåndsstemt/avgitt allerede godkjent stemme §10-2(1) c)	0
Sum forkastede valgtingsstemmegivninger	0
Totalt forkastede stemmegivninger	0

B.2 Behandling av stemmesedler

Stemmesedler	Forhånd	Valgting
Forkastede stemmesedler	2	0
Blanke stemmesedler	7	65
Godkjente stemmesedler	316	1273
Totalt	325	1338

B2.1 Forkastede stemmesedler

Type forkastelse	Kommune	Fylke	Avvik
Forhånd			
Seddelen manglet off. stempel §10-3(1) a)	0	2	2
Det fremgår ikke hvilket valg stemmeseddelen gjelder §10-3(1) b)	0	0	0
Det fremgår ikke hvilket parti eller gruppe velgeren har stemt på §10-3(1) c)	0	0	0
Partiet eller gruppen stiller ikke liste §10-3(1) d)	0	0	0
Sum forkastede stemmesedler - forhånd	0	2	2
Valgting			
Seddelen manglet off. stempel §10-3(1) a)	0	0	0
Det fremgår ikke hvilket valg stemmeseddelen gjelder §10-3(1) b)	0	0	0
Det fremgår ikke hvilket parti eller gruppe velgeren har stemt på §10-3(1) c)	0	0	0
Partiet eller gruppen stiller ikke liste §10-3(1) d)	0	0	0
Sum forkastede stemmesedler - valgting	0	0	0
Totalt forkastede stemmesedler	0	2	2

B.2.2 Avvik mellom kommunens endelige opptelling og fylkeskommunens endelige opptelling

Parti	Kommune	Fylke	Avvik
Forhånd			
Alliansen	1	1	0
Arbeiderpartiet	86	86	0
Demokratene	1	1	0
Folkeaksjonen Nei til mer bompenger	1	1	0
Fremskrittspartiet	16	16	0
Helsepartiet	3	3	0
Høyre	27	27	0
Kristelig Folkeparti	16	15	-1
Kystpartiet	1	1	0
Liberalistene	0	0	0
Miljøpartiet De Grønne	7	7	0
Partiet De Kristne	0	0	0
Pensjonistpartiet	1	0	-1
Piratpartiet	0	0	0
Rødt	10	10	0
Senterpartiet	118	118	0
SV - Sosialistisk Venstreparti	9	9	0
Venstre	21	21	0
Sum antall partifordelte stemmesedler — forhånd	318	316	-2
Valgting			
Alliansen	1	1	0
Arbeiderpartiet	314	314	0
Demokratene	0	0	0
Folkeaksjonen Nei til mer bompenger	25	25	0
Fremskrittspartiet	48	48	0
Helsepartiet	4	4	0
Høyre	144	144	0
Kristelig Folkeparti	111	111	0
Kystpartiet	3	3	0
Liberalistene	3	3	0
Miljøpartiet De Grønne	32	32	0
Partiet De Kristne	12	12	0
Pensjonistpartiet	4	4	0
Piratpartiet	3	3	0

Valgting			
Rødt	24	24	0
Senterpartiet	491	491	0
SV - Sosialistisk Venstreparti	21	21	0
Venstre	33	33	0
Sum antall partifordelte stemmesedler — valgting	1273	1273	0
Totalt antall partifordelte stemmesedler	1591	1589	-2

B.2.3 Blanke stemmesedler

Blanke stemmesedler	Kommune	Fylke	Avvik
Forhånd	7	7	0
Valgting	65	65	0
Totalt	72	72	0

B.2.4 Merknader

Forhåndsstemmer

Valgtingsstemmer

B.1 Forkastede stemmegivninger

Type forkastelse	Antall
Velgeren er ikke innført i manntallet i kommunen § 10-1 (1) a	4
Stemmeavgivningen inneholder ikke tilstrekkelige opplysninger til å fastslå hvem velgeren er § 10-1 (1) b	0
Stemmeavgivningen er ikke avgitt til rett tid § 10-1 (1) c	0
Stemmeavgivningen er ikke levert til rett stemmemottaker § 10-1 (1) d	0
Omslagskonvolutten er åpnet eller forsøkt åpnet § 10-1 (1) e	0
Velgeren har allerede avgitt godkjent stemmegivning § 10-1 (1) f	0
Stemmeavgivningen er ikke kommet inn til valgstyret innen kl. 17 dagen etter valgdagen § 10-1 (1) g	0
Velgeren er ikke innført i manntallet i kommunen § 10-1a (1) a	0
Velgeren har allerede avgitt godkjent stemmegivning § 10-1a (1) c	0
Sum forkastede forhåndsstemmegivninger	4
Velger ikke i kommunens manntall §10-2(1) a)	9
Velger hadde forhåndsstemt/avgitt allerede godkjent stemme §10-2(1) c)	0
Sum forkastede valgtingsstemmegivninger	9
Totalt forkastede stemmegivninger	13

B.2 Behandling av stemmesedler

Stemmesedler	Forhånd	Valgting
Forkastede stemmesedler	20	20
Blanke stemmesedler	133	405
Godkjente stemmesedler	5241	12426
Totalt	5394	12851

B2.1 Forkastede stemmesedler

Type forkastelse	Kommune	Fylke	Avvik
Forhånd			
Seddelen manglet off. stempel §10-3(1) a)	20	19	-1
Det fremgår ikke hvilket valg stemmeseddelen gjelder §10-3(1) b)	0	0	0
Det fremgår ikke hvilket parti eller gruppe velgeren har stemt på §10-3(1) c)	1	1	0
Partiet eller gruppen stiller ikke liste §10-3(1) d)	0	0	0
Sum forkastede stemmesedler - forhånd	21	20	-1
Valgting			
Seddelen manglet off. stempel §10-3(1) a)	19	19	0
Det fremgår ikke hvilket valg stemmeseddelen gjelder §10-3(1) b)	0	0	0
Det fremgår ikke hvilket parti eller gruppe velgeren har stemt på §10-3(1) c)	2	1	-1
Partiet eller gruppen stiller ikke liste §10-3(1) d)	0	0	0
Sum forkastede stemmesedler - valgting	21	20	-1
Totalt forkastede stemmesedler	42	40	-2

B.2.2 Avvik mellom kommunens endelige opptelling og fylkeskommunens endelige opptelling

Parti	Kommune	Fylke	Avvik
Forhånd			
Alliansen	10	10	0
Arbeiderpartiet	1109	1109	0
Demokratene	8	8	0
Folkeaksjonen Nei til mer bompenger	145	145	0
Fremskrittspartiet	381	381	0
Helsepartiet	17	17	0
Høyre	1113	1114	1
Kristelig Folkeparti	202	202	0
Kystpartiet	0	0	0
Liberalistene	8	8	0
Miljøpartiet De Grønne	285	285	0
Partiet De Kristne	35	35	0
Pensjonistpartiet	56	56	0
Piratpartiet	5	5	0
Rødt	161	161	0
Senterpartiet	1428	1428	0
SV - Sosialistisk Venstreparti	196	196	0
Venstre	81	81	0
Sum antall partifordelte stemmesedler — forhånd	5240	5241	1
Valgting			
Alliansen	26	26	0
Arbeiderpartiet	2351	2352	1
Demokratene	20	20	0
Folkeaksjonen Nei til mer bompenger	317	317	0
Fremskrittspartiet	963	963	0
Helsepartiet	53	53	0
Høyre	2975	2975	0
Kristelig Folkeparti	488	488	0
Kystpartiet	15	15	0
Liberalistene	34	34	0
Miljøpartiet De Grønne	484	484	0
Partiet De Kristne	63	63	0
Pensjonistpartiet	81	81	0
Piratpartiet	23	23	0

Valgting			
Rødt	323	323	0
Senterpartiet	3591	3591	0
SV - Sosialistisk Venstreparti	389	389	0
Venstre	229	229	0
Sum antall partifordelte stemmesedler — valgting	12425	12426	1
Totalt antall partifordelte stemmesedler	17665	17667	2

B.2.3 Blanke stemmesedler

Blanke stemmesedler	Kommune	Fylke	Avvik
Forhånd	133	133	0
Valgting	405	405	0
Totalt	538	538	0

B.2.4 Merknader

Forhåndsstemmer

Valgtingsstemmer

B.1 Forkastede stemmegivninger

Type forkastelse	Antall
Velgeren er ikke innført i manntallet i kommunen § 10-1 (1) a	0
Stemmeavgivningen inneholder ikke tilstrekkelige opplysninger til å fastslå hvem velgeren er § 10-1 (1) b	0
Stemmeavgivningen er ikke avgitt til rett tid § 10-1 (1) c	0
Stemmeavgivningen er ikke levert til rett stemmemottaker § 10-1 (1) d	0
Omslagskonvolutten er åpnet eller forsøkt åpnet § 10-1 (1) e	0
Velgeren har allerede avgitt godkjent stemmegivning § 10-1 (1) f	0
Stemmeavgivningen er ikke kommet inn til valgstyret innen kl. 17 dagen etter valgdagen § 10-1 (1) g	0
Velgeren er ikke innført i manntallet i kommunen § 10-1a (1) a	0
Velgeren har allerede avgitt godkjent stemmegivning § 10-1a (1) c	0
Sum forkastede forhåndsstemmegivninger	0
Velger ikke i kommunens manntall §10-2(1) a)	1
Velger hadde forhåndsstemt/avgitt allerede godkjent stemme §10-2(1) c)	0
Sum forkastede valgtingsstemmegivninger	1
Totalt forkastede stemmegivninger	1

B.2 Behandling av stemmesedler

Stemmesedler	Forhånd	Valgting
Forkastede stemmesedler	0	0
Blanke stemmesedler	5	36
Godkjente stemmesedler	307	1293
Totalt	312	1329

B2.1 Forkastede stemmesedler

Type forkastelse	Kommune	Fylke	Avvik
Forhånd			
Seddelen manglet off. stempel §10-3(1) a)	0	0	0
Det fremgår ikke hvilket valg stemmeseddelen gjelder §10-3(1) b)	0	0	0
Det fremgår ikke hvilket parti eller gruppe velgeren har stemt på §10-3(1) c)	1	0	-1
Partiet eller gruppen stiller ikke liste §10-3(1) d)	0	0	0
Sum forkastede stemmesedler - forhånd	1	0	-1
Valgting			
Seddelen manglet off. stempel §10-3(1) a)	0	0	0
Det fremgår ikke hvilket valg stemmeseddelen gjelder §10-3(1) b)	0	0	0
Det fremgår ikke hvilket parti eller gruppe velgeren har stemt på §10-3(1) c)	0	0	0
Partiet eller gruppen stiller ikke liste §10-3(1) d)	0	0	0
Sum forkastede stemmesedler - valgting	0	0	0
Totalt forkastede stemmesedler	1	0	-1

B.2.2 Avvik mellom kommunens endelige opptelling og fylkeskommunens endelige opptelling

Parti	Kommune	Fylke	Avvik
Forhånd			
Alliansen	2	2	0
Arbeiderpartiet	84	84	0
Demokratene	0	0	0
Folkeaksjonen Nei til mer bompenger	9	9	0
Fremskrittspartiet	23	23	0
Helsepartiet	2	2	0
Høyre	41	41	0
Kristelig Folkeparti	16	16	0
Kystpartiet	0	0	0
Liberalistene	1	1	0
Miljøpartiet De Grønne	11	11	0
Partiet De Kristne	1	1	0
Pensjonistpartiet	2	2	0
Piratpartiet	1	1	0
Rødt	8	8	0
Senterpartiet	94	94	0
SV - Sosialistisk Venstreparti	12	12	0
Venstre	0	0	0
Sum antall partifordelte stemmesedler — forhånd	307	307	0
Valgting			
Alliansen	10	10	0
Arbeiderpartiet	339	339	0
Demokratene	4	4	0
Folkeaksjonen Nei til mer bompenger	53	53	0
Fremskrittspartiet	97	97	0
Helsepartiet	5	5	0
Høyre	146	146	0
Kristelig Folkeparti	63	63	0
Kystpartiet	1	1	0
Liberalistene	1	1	0
Miljøpartiet De Grønne	38	38	0
Partiet De Kristne	9	9	0
Pensjonistpartiet	20	20	0
Piratpartiet	3	3	0

Valgting			
Rødt	30	30	0
Senterpartiet	446	446	0
SV - Sosialistisk Venstreparti	21	21	0
Venstre	7	7	0
Sum antall partifordelte stemmesedler — valgting	1293	1293	0
Totalt antall partifordelte stemmesedler	1600	1600	0

B.2.3 Blanke stemmesedler

Blanke stemmesedler	Kommune	Fylke	Avvik
Forhånd	4	5	1
Valgting	36	36	0
Totalt	40	41	1

B.2.4 Merknader

Forhåndsstemmer

Valgtingsstemmer

B.1 Forkastede stemmegivninger

Type forkastelse	Antall
Velgeren er ikke innført i manntallet i kommunen § 10-1 (1) a	0
Stemmeavgivningen inneholder ikke tilstrekkelige opplysninger til å fastslå hvem velgeren er § 10-1 (1) b	0
Stemmeavgivningen er ikke avgitt til rett tid § 10-1 (1) c	0
Stemmeavgivningen er ikke levert til rett stemmemottaker § 10-1 (1) d	0
Omslagskonvolutten er åpnet eller forsøkt åpnet § 10-1 (1) e	0
Velgeren har allerede avgitt godkjent stemmegivning § 10-1 (1) f	0
Stemmeavgivningen er ikke kommet inn til valgstyret innen kl. 17 dagen etter valgdagen § 10-1 (1) g	0
Velgeren er ikke innført i manntallet i kommunen § 10-1a (1) a	0
Velgeren har allerede avgitt godkjent stemmegivning § 10-1a (1) c	0
Sum forkastede forhåndsstemmegivninger	0
Velger ikke i kommunens manntall §10-2(1) a)	12
Velger hadde forhåndsstemt/avgitt allerede godkjent stemme §10-2(1) c)	0
Sum forkastede valgtingsstemmegivninger	12
Totalt forkastede stemmegivninger	12

B.2 Behandling av stemmesedler

Stemmesedler	Forhånd	Valgting
Forkastede stemmesedler	0	1
Blanke stemmesedler	10	71
Godkjente stemmesedler	478	2821
Totalt	488	2893

B2.1 Forkastede stemmesedler

Type forkastelse	Kommune	Fylke	Avvik
Forhånd			
Seddelen manglet off. stempel §10-3(1) a)	0	0	0
Det fremgår ikke hvilket valg stemmeseddelen gjelder §10-3(1) b)	0	0	0
Det fremgår ikke hvilket parti eller gruppe velgeren har stemt på §10-3(1) c)	0	0	0
Partiet eller gruppen stiller ikke liste §10-3(1) d)	0	0	0
Sum forkastede stemmesedler - forhånd	0	0	0
Valgting			
Seddelen manglet off. stempel §10-3(1) a)	1	1	0
Det fremgår ikke hvilket valg stemmeseddelen gjelder §10-3(1) b)	0	0	0
Det fremgår ikke hvilket parti eller gruppe velgeren har stemt på §10-3(1) c)	0	0	0
Partiet eller gruppen stiller ikke liste §10-3(1) d)	0	0	0
Sum forkastede stemmesedler - valgting	1	1	0
Totalt forkastede stemmesedler	1	1	0

B.2.2 Avvik mellom kommunens endelige opptelling og fylkeskommunens endelige opptelling

Parti	Kommune	Fylke	Avvik
Forhånd			
Alliansen	4	4	0
Arbeiderpartiet	98	98	0
Demokratene	0	0	0
Folkeaksjonen Nei til mer bompenger	17	17	0
Fremskrittspartiet	45	45	0
Helsepartiet	3	3	0
Høyre	56	56	0
Kristelig Folkeparti	31	31	0
Kystpartiet	0	0	0
Liberalistene	0	0	0
Miljøpartiet De Grønne	23	23	0
Partiet De Kristne	7	7	0
Pensjonistpartiet	3	3	0
Piratpartiet	0	0	0
Rødt	16	16	0
Senterpartiet	166	166	0
SV - Sosialistisk Venstreparti	9	9	0
Venstre	0	0	0
Sum antall partifordelte stemmesedler — forhånd	478	478	0
Valgting			
Alliansen	22	22	0
Arbeiderpartiet	579	579	0
Demokratene	5	5	0
Folkeaksjonen Nei til mer bompenger	72	72	0
Fremskrittspartiet	216	216	0
Helsepartiet	7	7	0
Høyre	291	291	0
Kristelig Folkeparti	210	210	0
Kystpartiet	3	3	0
Liberalistene	2	2	0
Miljøpartiet De Grønne	78	78	0
Partiet De Kristne	24	24	0
Pensjonistpartiet	16	16	0
Piratpartiet	5	5	0

Valgting			
Rødt	39	39	0
Senterpartiet	1197	1197	0
SV - Sosialistisk Venstreparti	41	41	0
Venstre	14	14	0
Sum antall partifordelte stemmesedler — valgting	2821	2821	0
Totalt antall partifordelte stemmesedler	3299	3299	0

B.2.3 Blanke stemmesedler

Blanke stemmesedler	Kommune	Fylke	Avvik
Forhånd	10	10	0
Valgting	71	71	0
Totalt	81	81	0

B.2.4 Merknader

Forhåndsstemmer

Valgtingsstemmer

B.1 Forkastede stemmegivninger

Type forkastelse	Antall
Velgeren er ikke innført i manntallet i kommunen § 10-1 (1) a	0
Stemmeavgivningen inneholder ikke tilstrekkelige opplysninger til å fastslå hvem velgeren er § 10-1 (1) b	0
Stemmeavgivningen er ikke avgitt til rett tid § 10-1 (1) c	0
Stemmeavgivningen er ikke levert til rett stemmemottaker § 10-1 (1) d	0
Omslagskonvolutten er åpnet eller forsøkt åpnet § 10-1 (1) e	0
Velgeren har allerede avgitt godkjent stemmegivning § 10-1 (1) f	2
Stemmeavgivningen er ikke kommet inn til valgstyret innen kl. 17 dagen etter valgdagen § 10-1 (1) g	0
Velgeren er ikke innført i manntallet i kommunen § 10-1a (1) a	0
Velgeren har allerede avgitt godkjent stemmegivning § 10-1a (1) c	0
Sum forkastede forhåndsstemmegivninger	2
Velger ikke i kommunens manntall §10-2(1) a)	4
Velger hadde forhåndsstemt/avgitt allerede godkjent stemme §10-2(1) c)	0
Sum forkastede valgtingsstemmegivninger	4
Totalt forkastede stemmegivninger	6

B.2 Behandling av stemmesedler

Stemmesedler	Forhånd	Valgting
Forkastede stemmesedler	2	1
Blanke stemmesedler	16	43
Godkjente stemmesedler	850	2635
Totalt	868	2679

B2.1 Forkastede stemmesedler

Type forkastelse	Kommune	Fylke	Avvik
Forhånd			
Seddelen manglet off. stempel §10-3(1) a)	2	2	0
Det fremgår ikke hvilket valg stemmeseddelen gjelder §10-3(1) b)	4	0	-4
Det fremgår ikke hvilket parti eller gruppe velgeren har stemt på §10-3(1) c)	0	0	0
Partiet eller gruppen stiller ikke liste §10-3(1) d)	0	0	0
Sum forkastede stemmesedler - forhånd	6	2	-4
Valgting			
Seddelen manglet off. stempel §10-3(1) a)	0	0	0
Det fremgår ikke hvilket valg stemmeseddelen gjelder §10-3(1) b)	0	0	0
Det fremgår ikke hvilket parti eller gruppe velgeren har stemt på §10-3(1) c)	0	0	0
Partiet eller gruppen stiller ikke liste §10-3(1) d)	1	1	0
Sum forkastede stemmesedler - valgting	1	1	0
Totalt forkastede stemmesedler	7	3	-4

B.2.2 Avvik mellom kommunens endelige opptelling og fylkeskommunens endelige opptelling

Parti	Kommune	Fylke	Avvik
Forhånd			
Alliansen	2	2	0
Arbeiderpartiet	131	131	0
Demokratene	1	1	0
Folkeaksjonen Nei til mer bompenger	41	41	0
Fremskrittspartiet	69	70	1
Helsepartiet	8	8	0
Høyre	247	248	1
Kristelig Folkeparti	52	53	1
Kystpartiet	0	0	0
Liberalistene	0	0	0
Miljøpartiet De Grønne	61	61	0
Partiet De Kristne	4	4	0
Pensjonistpartiet	21	21	0
Piratpartiet	0	0	0
Rødt	24	24	0
Senterpartiet	153	154	1
SV - Sosialistisk Venstreparti	21	21	0
Venstre	11	11	0
Sum antall partifordelte stemmesedler — forhånd	846	850	4
Valgting			
Alliansen	12	12	0
Arbeiderpartiet	431	431	0
Demokratene	6	6	0
Folkeaksjonen Nei til mer bompenger	89	89	0
Fremskrittspartiet	199	199	0
Helsepartiet	19	19	0
Høyre	747	747	0
Kristelig Folkeparti	173	173	0
Kystpartiet	4	4	0
Liberalistene	2	2	0
Miljøpartiet De Grønne	133	133	0
Partiet De Kristne	36	36	0
Pensjonistpartiet	18	18	0
Piratpartiet	8	8	0

Valgting			
Rødt	38	38	0
Senterpartiet	641	641	0
SV - Sosialistisk Venstreparti	35	35	0
Venstre	44	44	0
Sum antall partifordelte stemmesedler — valgting	2635	2635	0
Totalt antall partifordelte stemmesedler	3481	3485	4

B.2.3 Blanke stemmesedler

Blanke stemmesedler	Kommune	Fylke	Avvik
Forhånd	16	16	0
Valgting	43	43	0
Totalt	59	59	0

B.2.4 Merknader

Forhåndsstemmer

Valgtingsstemmer

B.1 Forkastede stemmegivninger

Type forkastelse	Antall
Velgeren er ikke innført i manntallet i kommunen § 10-1 (1) a	0
Stemmeavgivningen inneholder ikke tilstrekkelige opplysninger til å fastslå hvem velgeren er § 10-1 (1) b	0
Stemmeavgivningen er ikke avgitt til rett tid § 10-1 (1) c	0
Stemmeavgivningen er ikke levert til rett stemmemottaker § 10-1 (1) d	0
Omslagskonvolutt er åpnet eller forsøkt åpnet § 10-1 (1) e	0
Velgeren har allerede avgitt godkjent stemmegivning § 10-1 (1) f	0
Stemmeavgivningen er ikke kommet inn til valgstyret innen kl. 17 dagen etter valgdagen § 10-1 (1) g	0
Velgeren er ikke innført i manntallet i kommunen § 10-1a (1) a	0
Velgeren har allerede avgitt godkjent stemmegivning § 10-1a (1) c	0
Sum forkastede forhåndsstemmegivninger	0
Velger ikke i kommunens manntall §10-2(1) a)	2
Velger hadde forhåndsstemt/avgitt allerede godkjent stemme §10-2(1) c)	0
Sum forkastede valgtingsstemmegivninger	2
Totalt forkastede stemmegivninger	2

B.2 Behandling av stemmesedler

Stemmesedler	Forhånd	Valgting
Forkastede stemmesedler	0	0
Blanke stemmesedler	4	59
Godkjente stemmesedler	336	1964
Totalt	340	2023

B2.1 Forkastede stemmesedler

Type forkastelse	Kommune	Fylke	Avvik
Forhånd			
Seddelen manglet off. stempel §10-3(1) a)	0	0	0
Det fremgår ikke hvilket valg stemmeseddelen gjelder §10-3(1) b)	0	0	0
Det fremgår ikke hvilket parti eller gruppe velgeren har stemt på §10-3(1) c)	0	0	0
Partiet eller gruppen stiller ikke liste §10-3(1) d)	0	0	0
Sum forkastede stemmesedler - forhånd	0	0	0
Valgting			
Seddelen manglet off. stempel §10-3(1) a)	0	0	0
Det fremgår ikke hvilket valg stemmeseddelen gjelder §10-3(1) b)	0	0	0
Det fremgår ikke hvilket parti eller gruppe velgeren har stemt på §10-3(1) c)	0	0	0
Partiet eller gruppen stiller ikke liste §10-3(1) d)	0	0	0
Sum forkastede stemmesedler - valgting	0	0	0
Totalt forkastede stemmesedler	0	0	0

B.2.2 Avvik mellom kommunens endelige opptelling og fylkeskommunens endelige opptelling

Parti	Kommune	Fylke	Avvik
Forhånd			
Alliansen	0	0	0
Arbeiderpartiet	54	54	0
Demokratene	0	0	0
Folkeaksjonen Nei til mer bompenger	8	8	0
Fremskrittspartiet	43	43	0
Helsepartiet	1	1	0
Høyre	76	76	0
Kristelig Folkeparti	18	18	0
Kystpartiet	1	1	0
Liberalistene	0	0	0
Miljøpartiet De Grønne	16	16	0
Partiet De Kristne	2	2	0
Pensjonistpartiet	5	5	0
Piratpartiet	0	0	0
Rødt	10	10	0
Senterpartiet	82	82	0
SV - Sosialistisk Venstreparti	15	15	0
Venstre	5	5	0
Sum antall partifordelte stemmesedler — forhånd	336	336	0
Valgting			
Alliansen	3	3	0
Arbeiderpartiet	344	344	0
Demokratene	6	6	0
Folkeaksjonen Nei til mer bompenger	64	64	0
Fremskrittspartiet	170	170	0
Helsepartiet	5	5	0
Høyre	440	440	0
Kristelig Folkeparti	79	79	0
Kystpartiet	6	6	0
Liberalistene	9	9	0
Miljøpartiet De Grønne	79	79	0
Partiet De Kristne	10	10	0
Pensjonistpartiet	29	29	0
Piratpartiet	6	6	0

Valgting			
Rødt	61	61	0
Senterpartiet	569	569	0
SV - Sosialistisk Venstreparti	69	69	0
Venstre	15	15	0
Sum antall partifordelte stemmesedler — valgting	1964	1964	0
Totalt antall partifordelte stemmesedler	2300	2300	0

B.2.3 Blanke stemmesedler

Blanke stemmesedler	Kommune	Fylke	Avvik
Forhånd	4	4	0
Valgting	59	59	0
Totalt	63	63	0

B.2.4 Merknader

Forhåndsstemmer

Valgtingsstemmer

B.1 Forkastede stemmegivninger

Type forkastelse	Antall
Velgeren er ikke innført i manntallet i kommunen § 10-1 (1) a	1
Stemmeavgivningen inneholder ikke tilstrekkelige opplysninger til å fastslå hvem velgeren er § 10-1 (1) b	0
Stemmeavgivningen er ikke avgitt til rett tid § 10-1 (1) c	0
Stemmeavgivningen er ikke levert til rett stemmemottaker § 10-1 (1) d	0
Omslagskonvolutten er åpnet eller forsøkt åpnet § 10-1 (1) e	0
Velgeren har allerede avgitt godkjent stemmegivning § 10-1 (1) f	1
Stemmeavgivningen er ikke kommet inn til valgstyret innen kl. 17 dagen etter valgdagen § 10-1 (1) g	0
Velgeren er ikke innført i manntallet i kommunen § 10-1a (1) a	0
Velgeren har allerede avgitt godkjent stemmegivning § 10-1a (1) c	1
Sum forkastede forhåndsstemmegivninger	3
Velger ikke i kommunens manntall §10-2(1) a)	0
Velger hadde forhåndsstemt/avgitt allerede godkjent stemme §10-2(1) c)	0
Sum forkastede valgtingsstemmegivninger	0
Totalt forkastede stemmegivninger	3

B.2 Behandling av stemmesedler

Stemmesedler	Forhånd	Valgting
Forkastede stemmesedler	1	0
Blanke stemmesedler	32	105
Godkjente stemmesedler	1899	6155
Totalt	1932	6260

B2.1 Forkastede stemmesedler

Type forkastelse	Kommune	Fylke	Avvik
Forhånd			
Seddelen manglet off. stempel §10-3(1) a)	0	0	0
Det fremgår ikke hvilket valg stemmeseddelen gjelder §10-3(1) b)	0	0	0
Det fremgår ikke hvilket parti eller gruppe velgeren har stemt på §10-3(1) c)	0	0	0
Partiet eller gruppen stiller ikke liste §10-3(1) d)	0	1	1
Sum forkastede stemmesedler - forhånd	0	1	1
Valgting			
Seddelen manglet off. stempel §10-3(1) a)	0	0	0
Det fremgår ikke hvilket valg stemmeseddelen gjelder §10-3(1) b)	0	0	0
Det fremgår ikke hvilket parti eller gruppe velgeren har stemt på §10-3(1) c)	0	0	0
Partiet eller gruppen stiller ikke liste §10-3(1) d)	0	0	0
Sum forkastede stemmesedler - valgting	0	0	0
Totalt forkastede stemmesedler	0	1	1

B.2.2 Avvik mellom kommunens endelige opptelling og fylkeskommunens endelige opptelling

Parti	Kommune	Fylke	Avvik
Forhånd			
Alliansen	4	4	0
Arbeiderpartiet	444	444	0
Demokratene	13	13	0
Folkeaksjonen Nei til mer bompenger	46	46	0
Fremskrittspartiet	154	154	0
Helsepartiet	8	8	0
Høyre	457	460	3
Kristelig Folkeparti	37	37	0
Kystpartiet	1	1	0
Liberalistene	1	1	0
Miljøpartiet De Grønne	239	240	1
Partiet De Kristne	7	7	0
Pensjonistpartiet	33	33	0
Piratpartiet	6	6	0
Rødt	63	63	0
Senterpartiet	184	184	0
SV - Sosialistisk Venstreparti	122	122	0
Venstre	76	76	0
Sum antall partifordelte stemmesedler — forhånd	1895	1899	4
Valgting			
Alliansen	77	77	0
Arbeiderpartiet	1681	1681	0
Demokratene	14	14	0
Folkeaksjonen Nei til mer bompenger	150	150	0
Fremskrittspartiet	448	448	0
Helsepartiet	20	20	0
Høyre	1521	1522	1
Kristelig Folkeparti	131	131	0
Kystpartiet	10	10	0
Liberalistene	12	12	0
Miljøpartiet De Grønne	614	614	0
Partiet De Kristne	32	32	0
Pensjonistpartiet	76	76	0
Piratpartiet	21	21	0

Valgting			
Rødt	200	200	0
Senterpartiet	651	651	0
SV - Sosialistisk Venstreparti	301	301	0
Venstre	195	195	0
Sum antall partifordelte stemmesedler — valgting	6154	6155	1
Totalt antall partifordelte stemmesedler	8049	8054	5

B.2.3 Blanke stemmesedler

Blanke stemmesedler	Kommune	Fylke	Avvik
Forhånd	33	32	-1
Valgting	105	105	0
Totalt	138	137	-1

B.2.4 Merknader

Forhåndsstemmer

Hele kommunen - Forhåndsstemmer ordinære: <ul style="list-style-type: none"> • Kontrolltelling viste 4 stemmer mer enn kommunens telling
--

Valgtingsstemmer

Vestby - Valgtingsstemmer ordinære: <ul style="list-style-type: none"> • Kontrolltelling viser en telling mer enn kommunens telling.
--

B.1 Forkastede stemmegivninger

Type forkastelse	Antall
Velgeren er ikke innført i manntallet i kommunen § 10-1 (1) a	1
Stemmeavgivningen inneholder ikke tilstrekkelige opplysninger til å fastslå hvem velgeren er § 10-1 (1) b	0
Stemmeavgivningen er ikke avgitt til rett tid § 10-1 (1) c	0
Stemmeavgivningen er ikke levert til rett stemmemottaker § 10-1 (1) d	0
Omslagskonvolutten er åpnet eller forsøkt åpnet § 10-1 (1) e	0
Velgeren har allerede avgitt godkjent stemmegivning § 10-1 (1) f	2
Stemmeavgivningen er ikke kommet inn til valgstyret innen kl. 17 dagen etter valgdagen § 10-1 (1) g	0
Velgeren er ikke innført i manntallet i kommunen § 10-1a (1) a	0
Velgeren har allerede avgitt godkjent stemmegivning § 10-1a (1) c	0
Sum forkastede forhåndsstemmegivninger	3
Velger ikke i kommunens manntall §10-2(1) a)	34
Velger hadde forhåndsstemt/avgitt allerede godkjent stemme §10-2(1) c)	3
Sum forkastede valgtingsstemmegivninger	37
Totalt forkastede stemmegivninger	40

B.2 Behandling av stemmesedler

Stemmesedler	Forhånd	Valgting
Forkastede stemmesedler	28	11
Blanke stemmesedler	96	287
Godkjente stemmesedler	7560	22119
Totalt	7684	22417

B2.1 Forkastede stemmesedler

Type forkastelse	Kommune	Fylke	Avvik
Forhånd			
Seddelen manglet off. stempel §10-3(1) a)	7	22	15
Det fremgår ikke hvilket valg stemmeseddelen gjelder §10-3(1) b)	0	0	0
Det fremgår ikke hvilket parti eller gruppe velgeren har stemt på §10-3(1) c)	1	3	2
Partiet eller gruppen stiller ikke liste §10-3(1) d)	0	3	3
Sum forkastede stemmesedler - forhånd	8	28	20
Valgting			
Seddelen manglet off. stempel §10-3(1) a)	11	11	0
Det fremgår ikke hvilket valg stemmeseddelen gjelder §10-3(1) b)	0	0	0
Det fremgår ikke hvilket parti eller gruppe velgeren har stemt på §10-3(1) c)	0	0	0
Partiet eller gruppen stiller ikke liste §10-3(1) d)	0	0	0
Sum forkastede stemmesedler - valgting	11	11	0
Totalt forkastede stemmesedler	19	39	20

B.2.2 Avvik mellom kommunens endelige opptelling og fylkeskommunens endelige opptelling

Parti	Kommune	Fylke	Avvik
Forhånd			
Alliansen	38	38	0
Arbeiderpartiet	1679	1680	1
Demokratene	7	7	0
Folkeaksjonen Nei til mer bompenger	250	250	0
Fremskrittspartiet	573	573	0
Helsepartiet	44	44	0
Høyre	2131	2138	7
Kristelig Folkeparti	219	219	0
Kystpartiet	10	10	0
Liberalistene	20	20	0
Miljøpartiet De Grønne	798	798	0
Partiet De Kristne	19	19	0
Pensjonistpartiet	255	255	0
Piratpartiet	20	20	0
Rødt	261	261	0
Senterpartiet	474	474	0
SV - Sosialistisk Venstreparti	450	450	0
Venstre	304	304	0
Sum antall partifordelte stemmesedler — forhånd	7552	7560	8
Valgting			
Alliansen	114	114	0
Arbeiderpartiet	4980	4980	0
Demokratene	42	42	0
Folkeaksjonen Nei til mer bompenger	778	778	0
Fremskrittspartiet	1590	1590	0
Helsepartiet	89	89	0
Høyre	6644	6644	0
Kristelig Folkeparti	584	584	0
Kystpartiet	37	37	0
Liberalistene	52	52	0
Miljøpartiet De Grønne	2130	2131	1
Partiet De Kristne	40	40	0
Pensjonistpartiet	431	431	0
Piratpartiet	64	64	0

Valgting			
Rødt	603	603	0
Senterpartiet	1593	1593	0
SV - Sosialistisk Venstreparti	1140	1140	0
Venstre	1207	1207	0
Sum antall partifordelte stemmesedler — valgting	22118	22119	1
Totalt antall partifordelte stemmesedler	29670	29679	9

B.2.3 Blanke stemmesedler

Blanke stemmesedler	Kommune	Fylke	Avvik
Forhånd	90	96	6
Valgting	287	287	0
Totalt	377	383	6

B.2.4 Merknader

Forhåndsstemmer

Hele kommunen - Sent innkomne/lagt til side: <ul style="list-style-type: none"> • Kontrolltelling viser 4 blanke sedler som kommunen ikke har talt
Hele kommunen - Forhåndsstemmer ordinære: <ul style="list-style-type: none"> • Kontrolltelling viser 30 stemmer mer enn kommunen. Vært i kontakt med kommunen og dette tallet er rett. Kommunen får ikke rettet feilen i EVA

Valgtingsstemmer

Hele kommunen - Stemmer i særskilt omslag: <ul style="list-style-type: none"> • Kontrolltelling viste en stemme mer som ble partifordelt
--

Kommune: Ås

B.1 Forkastede stemmegivninger

Type forkastelse	Antall
Velgeren er ikke innført i manntallet i kommunen § 10-1 (1) a	3
Stemmeavgivningen inneholder ikke tilstrekkelige opplysninger til å fastslå hvem velgeren er § 10-1 (1) b	0
Stemmeavgivningen er ikke avgitt til rett tid § 10-1 (1) c	0
Stemmeavgivningen er ikke levert til rett stemmemottaker § 10-1 (1) d	0
Omslagskonvolutten er åpnet eller forsøkt åpnet § 10-1 (1) e	0
Velgeren har allerede avgitt godkjent stemmegivning § 10-1 (1) f	1
Stemmeavgivningen er ikke kommet inn til valgstyret innen kl. 17 dagen etter valgdagen § 10-1 (1) g	0
Velgeren er ikke innført i manntallet i kommunen § 10-1a (1) a	0
Velgeren har allerede avgitt godkjent stemmegivning § 10-1a (1) c	0
Sum forkastede forhåndsstemmegivninger	4
Velger ikke i kommunens manntall §10-2(1) a)	9
Velger hadde forhåndsstemt/avgitt allerede godkjent stemme §10-2(1) c)	2
Sum forkastede valgtingsstemmegivninger	11
Totalt forkastede stemmegivninger	15

B.2 Behandling av stemmesedler

Stemmesedler	Forhånd	Valgting
Forkastede stemmesedler	4	9
Blanke stemmesedler	28	122
Godkjente stemmesedler	2558	6591
Totalt	2590	6722

B2.1 Forkastede stemmesedler

Type forkastelse	Kommune	Fylke	Avvik
Forhånd			
Seddelen manglet off. stempel §10-3(1) a)	1	1	0
Det fremgår ikke hvilket valg stemmeseddelen gjelder §10-3(1) b)	0	0	0
Det fremgår ikke hvilket parti eller gruppe velgeren har stemt på §10-3(1) c)	1	1	0
Partiet eller gruppen stiller ikke liste §10-3(1) d)	2	2	0
Sum forkastede stemmesedler - forhånd	4	4	0
Valgting			
Seddelen manglet off. stempel §10-3(1) a)	9	9	0
Det fremgår ikke hvilket valg stemmeseddelen gjelder §10-3(1) b)	0	0	0
Det fremgår ikke hvilket parti eller gruppe velgeren har stemt på §10-3(1) c)	0	0	0
Partiet eller gruppen stiller ikke liste §10-3(1) d)	0	0	0
Sum forkastede stemmesedler - valgting	9	9	0
Totalt forkastede stemmesedler	13	13	0

B.2.2 Avvik mellom kommunens endelige opptelling og fylkeskommunens endelige opptelling

Parti	Kommune	Fylke	Avvik
Forhånd			
Alliansen	10	10	0
Arbeiderpartiet	578	580	2
Demokratene	2	2	0
Folkeaksjonen Nei til mer bompenger	64	64	0
Fremskrittspartiet	134	134	0
Helsepartiet	10	10	0
Høyre	336	336	0
Kristelig Folkeparti	49	49	0
Kystpartiet	2	2	0
Liberalistene	4	4	0
Miljøpartiet De Grønne	484	484	0
Partiet De Kristne	7	7	0
Pensjonistpartiet	20	20	0
Piratpartiet	6	6	0
Rødt	144	144	0
Senterpartiet	300	300	0
SV - Sosialistisk Venstreparti	263	263	0
Venstre	143	143	0
Sum antall partifordelte stemmesedler — forhånd	2556	2558	2
Valgting			
Alliansen	36	36	0
Arbeiderpartiet	1453	1453	0
Demokratene	14	14	0
Folkeaksjonen Nei til mer bompenger	210	210	0
Fremskrittspartiet	536	536	0
Helsepartiet	23	23	0
Høyre	1317	1317	0
Kristelig Folkeparti	185	185	0
Kystpartiet	3	3	0
Liberalistene	17	17	0
Miljøpartiet De Grønne	654	654	0
Partiet De Kristne	18	18	0
Pensjonistpartiet	58	58	0
Piratpartiet	14	14	0

Valgting			
Rødt	318	318	0
Senterpartiet	888	888	0
SV - Sosialistisk Venstreparti	463	463	0
Venstre	384	384	0
Sum antall partifordelte stemmesedler — valgting	6591	6591	0
Totalt antall partifordelte stemmesedler	9147	9149	2

B.2.3 Blanke stemmesedler

Blanke stemmesedler	Kommune	Fylke	Avvik
Forhånd	28	28	0
Valgting	122	122	0
Totalt	150	150	0

B.2.4 Merknader

Forhåndsstemmer

Hele kommunen - Forhåndsstemmer ordinære: <ul style="list-style-type: none"> • Etter kontrolltelling viser tellingen to ekstra stemmesedler som går til partifordeling
--

Valgtingsstemmer

B.1 Forkastede stemmegivninger

Type forkastelse	Antall
Velgeren er ikke innført i manntallet i kommunen § 10-1 (1) a	0
Stemmeavgivningen inneholder ikke tilstrekkelige opplysninger til å fastslå hvem velgeren er § 10-1 (1) b	0
Stemmeavgivningen er ikke avgitt til rett tid § 10-1 (1) c	0
Stemmeavgivningen er ikke levert til rett stemmemottaker § 10-1 (1) d	0
Omslagskonvolutten er åpnet eller forsøkt åpnet § 10-1 (1) e	0
Velgeren har allerede avgitt godkjent stemmegivning § 10-1 (1) f	1
Stemmeavgivningen er ikke kommet inn til valgstyret innen kl. 17 dagen etter valgdagen § 10-1 (1) g	0
Velgeren er ikke innført i manntallet i kommunen § 10-1a (1) a	0
Velgeren har allerede avgitt godkjent stemmegivning § 10-1a (1) c	0
Sum forkastede forhåndsstemmegivninger	1
Velger ikke i kommunens manntall §10-2(1) a)	9
Velger hadde forhåndsstemt/avgitt allerede godkjent stemme §10-2(1) c)	1
Sum forkastede valgtingsstemmegivninger	10
Totalt forkastede stemmegivninger	11

B.2 Behandling av stemmesedler

Stemmesedler	Forhånd	Valgting
Forkastede stemmesedler	2	3
Blanke stemmesedler	23	85
Godkjente stemmesedler	2397	5697
Totalt	2422	5785

B2.1 Forkastede stemmesedler

Type forkastelse	Kommune	Fylke	Avvik
Forhånd			
Seddelen manglet off. stempel §10-3(1) a)	1	1	0
Det fremgår ikke hvilket valg stemmeseddelen gjelder §10-3(1) b)	0	0	0
Det fremgår ikke hvilket parti eller gruppe velgeren har stemt på §10-3(1) c)	1	1	0
Partiet eller gruppen stiller ikke liste §10-3(1) d)	0	0	0
Sum forkastede stemmesedler - forhånd	2	2	0
Valgting			
Seddelen manglet off. stempel §10-3(1) a)	3	3	0
Det fremgår ikke hvilket valg stemmeseddelen gjelder §10-3(1) b)	0	0	0
Det fremgår ikke hvilket parti eller gruppe velgeren har stemt på §10-3(1) c)	0	0	0
Partiet eller gruppen stiller ikke liste §10-3(1) d)	0	0	0
Sum forkastede stemmesedler - valgting	3	3	0
Totalt forkastede stemmesedler	5	5	0

B.2.2 Avvik mellom kommunens endelige opptelling og fylkeskommunens endelige opptelling

Parti	Kommune	Fylke	Avvik
Forhånd			
Alliansen	4	4	0
Arbeiderpartiet	401	401	0
Demokratene	7	7	0
Folkeaksjonen Nei til mer bompenger	75	75	0
Fremskrittspartiet	181	181	0
Helsepartiet	15	15	0
Høyre	825	825	0
Kristelig Folkeparti	52	52	0
Kystpartiet	3	3	0
Liberalistene	1	1	0
Miljøpartiet De Grønne	260	260	0
Partiet De Kristne	12	12	0
Pensjonistpartiet	91	91	0
Piratpartiet	2	2	0
Rødt	93	93	0
Senterpartiet	152	152	0
SV - Sosialistisk Venstreparti	125	125	0
Venstre	98	98	0
Sum antall partifordelte stemmesedler — forhånd	2397	2397	0
Valgting			
Alliansen	14	14	0
Arbeiderpartiet	1055	1055	0
Demokratene	10	10	0
Folkeaksjonen Nei til mer bompenger	140	140	0
Fremskrittspartiet	390	390	0
Helsepartiet	21	21	0
Høyre	1916	1916	0
Kristelig Folkeparti	125	125	0
Kystpartiet	2	2	0
Liberalistene	9	9	0
Miljøpartiet De Grønne	604	604	0
Partiet De Kristne	15	15	0
Pensjonistpartiet	163	163	0
Piratpartiet	10	10	0

Valgting			
Rødt	135	135	0
Senterpartiet	404	404	0
SV - Sosialistisk Venstreparti	303	303	0
Venstre	381	381	0
Sum antall partifordelte stemmesedler — valgting	5697	5697	0
Totalt antall partifordelte stemmesedler	8094	8094	0

B.2.3 Blanke stemmesedler

Blanke stemmesedler	Kommune	Fylke	Avvik
Forhånd	23	23	0
Valgting	85	85	0
Totalt	108	108	0

B.2.4 Merknader

Forhåndsstemmer

Valgtingsstemmer

B.1 Forkastede stemmegivninger

Type forkastelse	Antall
Velgeren er ikke innført i manntallet i kommunen § 10-1 (1) a	0
Stemmeavgivningen inneholder ikke tilstrekkelige opplysninger til å fastslå hvem velgeren er § 10-1 (1) b	0
Stemmeavgivningen er ikke avgitt til rett tid § 10-1 (1) c	0
Stemmeavgivningen er ikke levert til rett stemmemottaker § 10-1 (1) d	0
Omslagskonvolutten er åpnet eller forsøkt åpnet § 10-1 (1) e	0
Velgeren har allerede avgitt godkjent stemmegivning § 10-1 (1) f	0
Stemmeavgivningen er ikke kommet inn til valgstyret innen kl. 17 dagen etter valgdagen § 10-1 (1) g	0
Velgeren er ikke innført i manntallet i kommunen § 10-1a (1) a	0
Velgeren har allerede avgitt godkjent stemmegivning § 10-1a (1) c	1
Sum forkastede forhåndsstemmegivninger	1
Velger ikke i kommunens manntall §10-2(1) a)	3
Velger hadde forhåndsstemt/avgitt allerede godkjent stemme §10-2(1) c)	1
Sum forkastede valgtingsstemmegivninger	4
Totalt forkastede stemmegivninger	5

B.2 Behandling av stemmesedler

Stemmesedler	Forhånd	Valgting
Forkastede stemmesedler	5	5
Blanke stemmesedler	26	93
Godkjente stemmesedler	4028	6228
Totalt	4059	6326

B2.1 Forkastede stemmesedler

Type forkastelse	Kommune	Fylke	Avvik
Forhånd			
Seddelen manglet off. stempel §10-3(1) a)	1	3	2
Det fremgår ikke hvilket valg stemmeseddelen gjelder §10-3(1) b)	0	0	0
Det fremgår ikke hvilket parti eller gruppe velgeren har stemt på §10-3(1) c)	1	1	0
Partiet eller gruppen stiller ikke liste §10-3(1) d)	2	1	-1
Sum forkastede stemmesedler - forhånd	4	5	1
Valgting			
Seddelen manglet off. stempel §10-3(1) a)	6	5	-1
Det fremgår ikke hvilket valg stemmeseddelen gjelder §10-3(1) b)	0	0	0
Det fremgår ikke hvilket parti eller gruppe velgeren har stemt på §10-3(1) c)	0	0	0
Partiet eller gruppen stiller ikke liste §10-3(1) d)	0	0	0
Sum forkastede stemmesedler - valgting	6	5	-1
Totalt forkastede stemmesedler	10	10	0

B.2.2 Avvik mellom kommunens endelige opptelling og fylkeskommunens endelige opptelling

Parti	Kommune	Fylke	Avvik
Forhånd			
Alliansen	8	8	0
Arbeiderpartiet	744	744	0
Demokratene	5	5	0
Folkeaksjonen Nei til mer bompenger	35	35	0
Fremskrittspartiet	192	192	0
Helsepartiet	9	9	0
Høyre	724	723	-1
Kristelig Folkeparti	74	74	0
Kystpartiet	1	1	0
Liberalistene	6	6	0
Miljøpartiet De Grønne	865	865	0
Partiet De Kristne	5	5	0
Pensjonistpartiet	29	29	0
Piratpartiet	10	10	0
Rødt	452	452	0
Senterpartiet	218	218	0
SV - Sosialistisk Venstreparti	483	483	0
Venstre	169	169	0
Sum antall partifordelte stemmesedler — forhånd	4029	4028	-1
Valgting			
Alliansen	25	25	0
Arbeiderpartiet	1249	1249	0
Demokratene	10	10	0
Folkeaksjonen Nei til mer bompenger	94	94	0
Fremskrittspartiet	346	346	0
Helsepartiet	25	25	0
Høyre	1348	1348	0
Kristelig Folkeparti	166	166	0
Kystpartiet	3	3	0
Liberalistene	9	9	0
Miljøpartiet De Grønne	1024	1024	0
Partiet De Kristne	11	11	0
Pensjonistpartiet	45	45	0
Piratpartiet	21	21	0

Valgting			
Rødt	527	527	0
Senterpartiet	446	446	0
SV - Sosialistisk Venstreparti	584	584	0
Venstre	295	295	0
Sum antall partifordelte stemmesedler — valgting	6228	6228	0
Totalt antall partifordelte stemmesedler	10257	10256	-1

B.2.3 Blanke stemmesedler

Blanke stemmesedler	Kommune	Fylke	Avvik
Forhånd	25	26	1
Valgting	92	93	1
Totalt	117	119	2

B.2.4 Merknader

Forhåndsstemmer

Hele kommunen - Forhåndsstemmer ordinære: • Kontrolltelling viser 1 stemmeseddel mer enn kommunens telling
--

Valgtingsstemmer

B.1 Forkastede stemmegivninger

Type forkastelse	Antall
Velgeren er ikke innført i manntallet i kommunen § 10-1 (1) a	13
Stemmeavgivningen inneholder ikke tilstrekkelige opplysninger til å fastslå hvem velgeren er § 10-1 (1) b	0
Stemmeavgivningen er ikke avgitt til rett tid § 10-1 (1) c	2
Stemmeavgivningen er ikke levert til rett stemmemottaker § 10-1 (1) d	0
Omslagskonvolutten er åpnet eller forsøkt åpnet § 10-1 (1) e	0
Velgeren har allerede avgitt godkjent stemmegivning § 10-1 (1) f	6
Stemmeavgivningen er ikke kommet inn til valgstyret innen kl. 17 dagen etter valgdagen § 10-1 (1) g	0
Velgeren er ikke innført i manntallet i kommunen § 10-1a (1) a	0
Velgeren har allerede avgitt godkjent stemmegivning § 10-1a (1) c	0
Sum forkastede forhåndsstemmegivninger	21
Velger ikke i kommunens manntall §10-2(1) a)	56
Velger hadde forhåndsstemt/avgitt allerede godkjent stemme §10-2(1) c)	1
Sum forkastede valgtingsstemmegivninger	57
Totalt forkastede stemmegivninger	78

B.2 Behandling av stemmesedler

Stemmesedler	Forhånd	Valgting
Forkastede stemmesedler	20	7
Blanke stemmesedler	202	354
Godkjente stemmesedler	32943	32805
Totalt	33165	33166

B2.1 Forkastede stemmesedler

Type forkastelse	Kommune	Fylke	Avvik
Forhånd			
Seddelen manglet off. stempel §10-3(1) a)	13	13	0
Det fremgår ikke hvilket valg stemmeseddelen gjelder §10-3(1) b)	0	1	1
Det fremgår ikke hvilket parti eller gruppe velgeren har stemt på §10-3(1) c)	4	5	1
Partiet eller gruppen stiller ikke liste §10-3(1) d)	1	1	0
Sum forkastede stemmesedler - forhånd	18	20	2
Valgting			
Seddelen manglet off. stempel §10-3(1) a)	8	7	-1
Det fremgår ikke hvilket valg stemmeseddelen gjelder §10-3(1) b)	0	0	0
Det fremgår ikke hvilket parti eller gruppe velgeren har stemt på §10-3(1) c)	0	0	0
Partiet eller gruppen stiller ikke liste §10-3(1) d)	0	0	0
Sum forkastede stemmesedler - valgting	8	7	-1
Totalt forkastede stemmesedler	26	27	1

B.2.2 Avvik mellom kommunens endelige opptelling og fylkeskommunens endelige opptelling

Parti	Kommune	Fylke	Avvik
Forhånd			
Alliansen	151	151	0
Arbeiderpartiet	4664	4663	-1
Demokratene	79	79	0
Folkeaksjonen Nei til mer bompenger	670	670	0
Fremskrittspartiet	2329	2329	0
Helsepartiet	120	121	1
Høyre	14049	14050	1
Kristelig Folkeparti	589	589	0
Kystpartiet	12	12	0
Liberalistene	74	74	0
Miljøpartiet De Grønne	3561	3562	1
Partiet De Kristne	103	103	0
Pensjonistpartiet	618	618	0
Piratpartiet	50	50	0
Rødt	854	853	-1
Senterpartiet	1190	1190	0
SV - Sosialistisk Venstreparti	1437	1437	0
Venstre	2392	2392	0
Sum antall partifordelte stemmesedler — forhånd	32942	32943	1
Valgting			
Alliansen	62	62	0
Arbeiderpartiet	5155	5155	0
Demokratene	34	34	0
Folkeaksjonen Nei til mer bompenger	636	636	0
Fremskrittspartiet	1877	1877	0
Helsepartiet	76	76	0
Høyre	13423	13424	1
Kristelig Folkeparti	622	622	0
Kystpartiet	16	16	0
Liberalistene	82	82	0
Miljøpartiet De Grønne	3420	3420	0
Partiet De Kristne	85	85	0
Pensjonistpartiet	394	394	0
Piratpartiet	96	96	0

Valgting			
Rødt	715	715	0
Senterpartiet	1386	1386	0
SV - Sosialistisk Venstreparti	1358	1358	0
Venstre	3367	3367	0
Sum antall partifordelte stemmesedler — valgting	32804	32805	1
Totalt antall partifordelte stemmesedler	65746	65748	2

B.2.3 Blanke stemmesedler

Blanke stemmesedler	Kommune	Fylke	Avvik
Forhånd	203	202	-1
Valgting	354	354	0
Totalt	557	556	-1

B.2.4 Merknader

Forhåndsstemmer

Hele kommunen - Forhåndsstemmer ordinære: • Kontrolltelling gir to ekstra stemmer

Valgtingsstemmer

B.1 Forkastede stemmegivninger

Type forkastelse	Antall
Velgeren er ikke innført i manntallet i kommunen § 10-1 (1) a	0
Stemmeavgivningen inneholder ikke tilstrekkelige opplysninger til å fastslå hvem velgeren er § 10-1 (1) b	0
Stemmeavgivningen er ikke avgitt til rett tid § 10-1 (1) c	4
Stemmeavgivningen er ikke levert til rett stemmemottaker § 10-1 (1) d	0
Omslagskonvolutten er åpnet eller forsøkt åpnet § 10-1 (1) e	0
Velgeren har allerede avgitt godkjent stemmegivning § 10-1 (1) f	1
Stemmeavgivningen er ikke kommet inn til valgstyret innen kl. 17 dagen etter valgdagen § 10-1 (1) g	0
Velgeren er ikke innført i manntallet i kommunen § 10-1a (1) a	0
Velgeren har allerede avgitt godkjent stemmegivning § 10-1a (1) c	0
Sum forkastede forhåndsstemmegivninger	5
Velger ikke i kommunens manntall §10-2(1) a)	37
Velger hadde forhåndsstemt/avgitt allerede godkjent stemme §10-2(1) c)	2
Sum forkastede valgtingsstemmegivninger	39
Totalt forkastede stemmegivninger	44

B.2 Behandling av stemmesedler

Stemmesedler	Forhånd	Valgting
Forkastede stemmesedler	7	11
Blanke stemmesedler	142	394
Godkjente stemmesedler	16133	30334
Totalt	16282	30739

B2.1 Forkastede stemmesedler

Type forkastelse	Kommune	Fylke	Avvik
Forhånd			
Seddelen manglet off. stempel §10-3(1) a)	4	4	0
Det fremgår ikke hvilket valg stemmeseddelen gjelder §10-3(1) b)	0	0	0
Det fremgår ikke hvilket parti eller gruppe velgeren har stemt på §10-3(1) c)	0	2	2
Partiet eller gruppen stiller ikke liste §10-3(1) d)	1	1	0
Sum forkastede stemmesedler - forhånd	5	7	2
Valgting			
Seddelen manglet off. stempel §10-3(1) a)	11	11	0
Det fremgår ikke hvilket valg stemmeseddelen gjelder §10-3(1) b)	0	0	0
Det fremgår ikke hvilket parti eller gruppe velgeren har stemt på §10-3(1) c)	0	0	0
Partiet eller gruppen stiller ikke liste §10-3(1) d)	0	0	0
Sum forkastede stemmesedler - valgting	11	11	0
Totalt forkastede stemmesedler	16	18	2

B.2.2 Avvik mellom kommunens endelige opptelling og fylkeskommunens endelige opptelling

Parti	Kommune	Fylke	Avvik
Forhånd			
Alliansen	23	23	0
Arbeiderpartiet	2763	2764	1
Demokratene	22	22	0
Folkeaksjonen Nei til mer bompenger	370	370	0
Fremskrittspartiet	1191	1191	0
Helsepartiet	36	37	1
Høyre	6218	6218	0
Kristelig Folkeparti	285	285	0
Kystpartiet	13	13	0
Liberalistene	35	35	0
Miljøpartiet De Grønne	1866	1866	0
Partiet De Kristne	27	27	0
Pensjonistpartiet	346	346	0
Piratpartiet	26	26	0
Rødt	463	463	0
Senterpartiet	930	930	0
SV - Sosialistisk Venstreparti	771	771	0
Venstre	746	746	0
Sum antall partifordelte stemmesedler — forhånd	16131	16133	2
Valgting			
Alliansen	80	80	0
Arbeiderpartiet	5486	5486	0
Demokratene	42	42	0
Folkeaksjonen Nei til mer bompenger	595	595	0
Fremskrittspartiet	2014	2014	0
Helsepartiet	68	68	0
Høyre	11903	11903	0
Kristelig Folkeparti	596	596	0
Kystpartiet	20	20	0
Liberalistene	85	85	0
Miljøpartiet De Grønne	3109	3109	0
Partiet De Kristne	87	87	0
Pensjonistpartiet	338	338	0
Piratpartiet	58	58	0

Valgting			
Rødt	721	721	0
Senterpartiet	1946	1946	0
SV - Sosialistisk Venstreparti	1257	1257	0
Venstre	1929	1929	0
Sum antall partifordelte stemmesedler — valgting	30334	30334	0
Totalt antall partifordelte stemmesedler	46465	46467	2

B.2.3 Blanke stemmesedler

Blanke stemmesedler	Kommune	Fylke	Avvik
Forhånd	145	142	-3
Valgting	394	394	0
Totalt	539	536	-3

B.2.4 Merknader

Forhåndsstemmer

Hele kommunen - Sent innkomne/lagt til side:

- Etter kontrolltelling har funnet en seddel mer enn kommunen og forkastet en seddel mer enn kommunen

Hele kommunen - Forhåndsstemmer ordinære:

- Etter kontrolltelling fant vi to blanke sedler som foreslås forkastet pga at det ikke fremgår hvilken liste den skal reg på

Valgtingsstemmer

Midtbygda - Valgtingsstemmer ordinære:

- Etter kontrolltelling foreslår fylkeskommunen å forkaste en stemmeseddel pga manglende stempel

B.1 Forkastede stemmegivninger

Type forkastelse	Antall
Velgeren er ikke innført i manntallet i kommunen § 10-1 (1) a	0
Stemmeavgivningen inneholder ikke tilstrekkelige opplysninger til å fastslå hvem velgeren er § 10-1 (1) b	0
Stemmeavgivningen er ikke avgitt til rett tid § 10-1 (1) c	0
Stemmeavgivningen er ikke levert til rett stemmemottaker § 10-1 (1) d	0
Omslagskonvolutten er åpnet eller forsøkt åpnet § 10-1 (1) e	0
Velgeren har allerede avgitt godkjent stemmegivning § 10-1 (1) f	0
Stemmeavgivningen er ikke kommet inn til valgstyret innen kl. 17 dagen etter valgdagen § 10-1 (1) g	0
Velgeren er ikke innført i manntallet i kommunen § 10-1a (1) a	0
Velgeren har allerede avgitt godkjent stemmegivning § 10-1a (1) c	0
Sum forkastede forhåndsstemmegivninger	0
Velger ikke i kommunens manntall §10-2(1) a)	2
Velger hadde forhåndsstemt/avgitt allerede godkjent stemme §10-2(1) c)	1
Sum forkastede valgtingsstemmegivninger	3
Totalt forkastede stemmegivninger	3

B.2 Behandling av stemmesedler

Stemmesedler	Forhånd	Valgting
Forkastede stemmesedler	3	2
Blanke stemmesedler	24	111
Godkjente stemmesedler	1606	5757
Totalt	1633	5870

B2.1 Forkastede stemmesedler

Type forkastelse	Kommune	Fylke	Avvik
Forhånd			
Seddelen manglet off. stempel §10-3(1) a)	1	1	0
Det fremgår ikke hvilket valg stemmeseddelen gjelder §10-3(1) b)	0	0	0
Det fremgår ikke hvilket parti eller gruppe velgeren har stemt på §10-3(1) c)	1	2	1
Partiet eller gruppen stiller ikke liste §10-3(1) d)	0	0	0
Sum forkastede stemmesedler - forhånd	2	3	1
Valgting			
Seddelen manglet off. stempel §10-3(1) a)	2	2	0
Det fremgår ikke hvilket valg stemmeseddelen gjelder §10-3(1) b)	0	0	0
Det fremgår ikke hvilket parti eller gruppe velgeren har stemt på §10-3(1) c)	0	0	0
Partiet eller gruppen stiller ikke liste §10-3(1) d)	0	0	0
Sum forkastede stemmesedler - valgting	2	2	0
Totalt forkastede stemmesedler	4	5	1

B.2.2 Avvik mellom kommunens endelige opptelling og fylkeskommunens endelige opptelling

Parti	Kommune	Fylke	Avvik
Forhånd			
Alliansen	1	1	0
Arbeiderpartiet	597	597	0
Demokratene	13	13	0
Folkeaksjonen Nei til mer bompenger	50	50	0
Fremskrittspartiet	150	150	0
Helsepartiet	4	4	0
Høyre	169	169	0
Kristelig Folkeparti	76	76	0
Kystpartiet	2	2	0
Liberalistene	5	5	0
Miljøpartiet De Grønne	73	73	0
Partiet De Kristne	10	10	0
Pensjonistpartiet	24	24	0
Piratpartiet	2	2	0
Rødt	44	44	0
Senterpartiet	327	327	0
SV - Sosialistisk Venstreparti	50	50	0
Venstre	9	9	0
Sum antall partifordelte stemmesedler — forhånd	1606	1606	0
Valgting			
Alliansen	11	11	0
Arbeiderpartiet	1765	1765	0
Demokratene	9	9	0
Folkeaksjonen Nei til mer bompenger	173	173	0
Fremskrittspartiet	681	681	0
Helsepartiet	29	29	0
Høyre	621	621	0
Kristelig Folkeparti	272	272	0
Kystpartiet	8	8	0
Liberalistene	12	12	0
Miljøpartiet De Grønne	142	142	0
Partiet De Kristne	25	25	0
Pensjonistpartiet	51	51	0
Piratpartiet	9	9	0

Valgting			
Rødt	132	132	0
Senterpartiet	1608	1608	0
SV - Sosialistisk Venstreparti	142	142	0
Venstre	67	67	0
Sum antall partifordelte stemmesedler — valgting	5757	5757	0
Totalt antall partifordelte stemmesedler	7363	7363	0

B.2.3 Blanke stemmesedler

Blanke stemmesedler	Kommune	Fylke	Avvik
Forhånd	25	24	-1
Valgting	111	111	0
Totalt	136	135	-1

B.2.4 Merknader

Forhåndsstemmer

Hele kommunen - Sent innkomne/lagt til side: <ul style="list-style-type: none"> • Etter kontrolltelling har fylkeskommunen forkastet en blank seddel
Hele kommunen - Forhåndsstemmer ordinære: <ul style="list-style-type: none"> • Etter kontrolltelling fremgår det at en blank foreslås forkastet

Valgtingsstemmer

Haneborg - Valgtingsstemmer ordinære: <ul style="list-style-type: none"> • Etter kontrolltelling 2 ganger ingen avvik med kommunens telling

Kommune: Rælingen**B.1 Forkastede stemmegivninger**

Type forkastelse	Antall
Velgeren er ikke innført i manntallet i kommunen § 10-1 (1) a	0
Stemmeavgivningen inneholder ikke tilstrekkelige opplysninger til å fastslå hvem velgeren er § 10-1 (1) b	0
Stemmeavgivningen er ikke avgitt til rett tid § 10-1 (1) c	0
Stemmeavgivningen er ikke levert til rett stemmemottaker § 10-1 (1) d	0
Omslagskonvolutten er åpnet eller forsøkt åpnet § 10-1 (1) e	0
Velgeren har allerede avgitt godkjent stemmegivning § 10-1 (1) f	0
Stemmeavgivningen er ikke kommet inn til valgstyret innen kl. 17 dagen etter valgdagen § 10-1 (1) g	1
Velgeren er ikke innført i manntallet i kommunen § 10-1a (1) a	0
Velgeren har allerede avgitt godkjent stemmegivning § 10-1a (1) c	0
Sum forkastede forhåndsstemmegivninger	1
Velger ikke i kommunens manntall §10-2(1) a)	23
Velger hadde forhåndsstemt/avgitt allerede godkjent stemme §10-2(1) c)	0
Sum forkastede valgtingsstemmegivninger	23
Totalt forkastede stemmegivninger	24

B.2 Behandling av stemmesedler

Stemmesedler	Forhånd	Valgting
Forkastede stemmesedler	5	6
Blanke stemmesedler	39	81
Godkjente stemmesedler	2228	5605
Totalt	2272	5692

B2.1 Forkastede stemmesedler

Type forkastelse	Kommune	Fylke	Avvik
Forhånd			
Seddelen manglet off. stempel §10-3(1) a)	4	4	0
Det fremgår ikke hvilket valg stemmeseddelen gjelder §10-3(1) b)	0	0	0
Det fremgår ikke hvilket parti eller gruppe velgeren har stemt på §10-3(1) c)	1	1	0
Partiet eller gruppen stiller ikke liste §10-3(1) d)	0	0	0
Sum forkastede stemmesedler - forhånd	5	5	0
Valgting			
Seddelen manglet off. stempel §10-3(1) a)	6	6	0
Det fremgår ikke hvilket valg stemmeseddelen gjelder §10-3(1) b)	0	0	0
Det fremgår ikke hvilket parti eller gruppe velgeren har stemt på §10-3(1) c)	0	0	0
Partiet eller gruppen stiller ikke liste §10-3(1) d)	0	0	0
Sum forkastede stemmesedler - valgting	6	6	0
Totalt forkastede stemmesedler	11	11	0

B.2.2 Avvik mellom kommunens endelige opptelling og fylkeskommunens endelige opptelling

Parti	Kommune	Fylke	Avvik
Forhånd			
Alliansen	6	6	0
Arbeiderpartiet	853	854	1
Demokratene	5	5	0
Folkeaksjonen Nei til mer bompenger	94	94	0
Fremskrittspartiet	168	168	0
Helsepartiet	28	28	0
Høyre	451	451	0
Kristelig Folkeparti	48	48	0
Kystpartiet	3	3	0
Liberalistene	1	1	0
Miljøpartiet De Grønne	133	133	0
Partiet De Kristne	7	7	0
Pensjonistpartiet	37	37	0
Piratpartiet	4	4	0
Rødt	74	74	0
Senterpartiet	149	149	0
SV - Sosialistisk Venstreparti	112	112	0
Venstre	54	54	0
Sum antall partifordelte stemmesedler — forhånd	2227	2228	1
Valgting			
Alliansen	14	14	0
Arbeiderpartiet	2102	2104	2
Demokratene	6	6	0
Folkeaksjonen Nei til mer bompenger	303	303	0
Fremskrittspartiet	484	485	1
Helsepartiet	71	71	0
Høyre	1167	1167	0
Kristelig Folkeparti	128	129	1
Kystpartiet	4	4	0
Liberalistene	9	9	0
Miljøpartiet De Grønne	283	283	0
Partiet De Kristne	23	23	0
Pensjonistpartiet	61	61	0
Piratpartiet	13	13	0

Valgting			
Rødt	133	133	0
Senterpartiet	387	390	3
SV - Sosialistisk Venstreparti	226	226	0
Venstre	184	184	0
Sum antall partifordelte stemmesedler — valgting	5598	5605	7
Totalt antall partifordelte stemmesedler	7825	7833	8

B.2.3 Blanke stemmesedler

Blanke stemmesedler	Kommune	Fylke	Avvik
Forhånd	39	39	0
Valgting	81	81	0
Totalt	120	120	0

B.2.4 Merknader

Forhåndsstemmer

Hele kommunen - Forhåndsstemmer ordinære: <ul style="list-style-type: none"> • Kontrolltelling viser en stemme mer
--

Valgtingsstemmer

Løvenstad - Valgtingsstemmer ordinære: <ul style="list-style-type: none"> • Kontrolltelling gir en differanse paa tre stemmer
Rud - Valgtingsstemmer ordinære: <ul style="list-style-type: none"> • Kontrolltelling gir 1 stemme mer som er partifordelt
Fjerdingby - Valgtingsstemmer ordinære: <ul style="list-style-type: none"> • Kontrolltelling gir en mer stemme
Smestad - Valgtingsstemmer ordinære: <ul style="list-style-type: none"> • Kontrolltelling gir en ekstra stemme
Blystadlia - Valgtingsstemmer ordinære: <ul style="list-style-type: none"> • Kontrolltelling gir en ekstra stemme

Kommune: Enebakk

B.1 Forkastede stemmegivninger

Type forkastelse	Antall
Velgeren er ikke innført i manntallet i kommunen § 10-1 (1) a	0
Stemmeavgivningen inneholder ikke tilstrekkelige opplysninger til å fastslå hvem velgeren er § 10-1 (1) b	0
Stemmeavgivningen er ikke avgitt til rett tid § 10-1 (1) c	0
Stemmeavgivningen er ikke levert til rett stemmemottaker § 10-1 (1) d	0
Omslagskonvolutten er åpnet eller forsøkt åpnet § 10-1 (1) e	0
Velgeren har allerede avgitt godkjent stemmegivning § 10-1 (1) f	0
Stemmeavgivningen er ikke kommet inn til valgstyret innen kl. 17 dagen etter valgdagen § 10-1 (1) g	0
Velgeren er ikke innført i manntallet i kommunen § 10-1a (1) a	0
Velgeren har allerede avgitt godkjent stemmegivning § 10-1a (1) c	0
Sum forkastede forhåndsstemmegivninger	0
Velger ikke i kommunens manntall §10-2(1) a)	3
Velger hadde forhåndsstemt/avgitt allerede godkjent stemme §10-2(1) c)	1
Sum forkastede valgtingsstemmegivninger	4
Totalt forkastede stemmegivninger	4

B.2 Behandling av stemmesedler

Stemmesedler	Forhånd	Valgting
Forkastede stemmesedler	0	2
Blanke stemmesedler	15	69
Godkjente stemmesedler	968	3607
Totalt	983	3678

B2.1 Forkastede stemmesedler

Type forkastelse	Kommune	Fylke	Avvik
Forhånd			
Seddelen manglet off. stempel §10-3(1) a)	0	0	0
Det fremgår ikke hvilket valg stemmeseddelen gjelder §10-3(1) b)	0	0	0
Det fremgår ikke hvilket parti eller gruppe velgeren har stemt på §10-3(1) c)	0	0	0
Partiet eller gruppen stiller ikke liste §10-3(1) d)	0	0	0
Sum forkastede stemmesedler - forhånd	0	0	0
Valgting			
Seddelen manglet off. stempel §10-3(1) a)	2	2	0
Det fremgår ikke hvilket valg stemmeseddelen gjelder §10-3(1) b)	0	0	0
Det fremgår ikke hvilket parti eller gruppe velgeren har stemt på §10-3(1) c)	0	0	0
Partiet eller gruppen stiller ikke liste §10-3(1) d)	0	0	0
Sum forkastede stemmesedler - valgting	2	2	0
Totalt forkastede stemmesedler	2	2	0

B.2.2 Avvik mellom kommunens endelige opptelling og fylkeskommunens endelige opptelling

Parti	Kommune	Fylke	Avvik
Forhånd			
Alliansen	0	0	0
Arbeiderpartiet	247	247	0
Demokratene	5	5	0
Folkeaksjonen Nei til mer bompenger	51	51	0
Fremskrittspartiet	98	98	0
Helsepartiet	7	7	0
Høyre	146	146	0
Kristelig Folkeparti	35	35	0
Kystpartiet	1	1	0
Liberalistene	2	2	0
Miljøpartiet De Grønne	35	35	0
Partiet De Kristne	2	2	0
Pensjonistpartiet	21	21	0
Piratpartiet	1	1	0
Rødt	39	39	0
Senterpartiet	208	208	0
SV - Sosialistisk Venstreparti	53	53	0
Venstre	17	17	0
Sum antall partifordelte stemmesedler — forhånd	968	968	0
Valgting			
Alliansen	8	8	0
Arbeiderpartiet	800	800	0
Demokratene	14	14	0
Folkeaksjonen Nei til mer bompenger	185	185	0
Fremskrittspartiet	446	446	0
Helsepartiet	11	11	0
Høyre	795	795	0
Kristelig Folkeparti	85	85	0
Kystpartiet	7	7	0
Liberalistene	6	6	0
Miljøpartiet De Grønne	124	124	0
Partiet De Kristne	11	11	0
Pensjonistpartiet	51	51	0
Piratpartiet	12	12	0

Valgting			
Rødt	71	71	0
Senterpartiet	752	752	0
SV - Sosialistisk Venstreparti	157	157	0
Venstre	72	72	0
Sum antall partifordelte stemmesedler — valgting	3607	3607	0
Totalt antall partifordelte stemmesedler	4575	4575	0

B.2.3 Blanke stemmesedler

Blanke stemmesedler	Kommune	Fylke	Avvik
Forhånd	15	15	0
Valgting	69	69	0
Totalt	84	84	0

B.2.4 Merknader

Forhåndsstemmer

Valgtingsstemmer

B.1 Forkastede stemmegivninger

Type forkastelse	Antall
Velgeren er ikke innført i manntallet i kommunen § 10-1 (1) a	0
Stemmeavgivningen inneholder ikke tilstrekkelige opplysninger til å fastslå hvem velgeren er § 10-1 (1) b	0
Stemmeavgivningen er ikke avgitt til rett tid § 10-1 (1) c	0
Stemmeavgivningen er ikke levert til rett stemmemottaker § 10-1 (1) d	0
Omslagskonvolutten er åpnet eller forsøkt åpnet § 10-1 (1) e	0
Velgeren har allerede avgitt godkjent stemmegivning § 10-1 (1) f	1
Stemmeavgivningen er ikke kommet inn til valgstyret innen kl. 17 dagen etter valgdagen § 10-1 (1) g	0
Velgeren er ikke innført i manntallet i kommunen § 10-1a (1) a	0
Velgeren har allerede avgitt godkjent stemmegivning § 10-1a (1) c	0
Sum forkastede forhåndsstemmegivninger	1
Velger ikke i kommunens manntall §10-2(1) a)	23
Velger hadde forhåndsstemt/avgitt allerede godkjent stemme §10-2(1) c)	2
Sum forkastede valgtingsstemmegivninger	25
Totalt forkastede stemmegivninger	26

B.2 Behandling av stemmesedler

Stemmesedler	Forhånd	Valgting
Forkastede stemmesedler	26	15
Blanke stemmesedler	77	230
Godkjente stemmesedler	4933	12476
Totalt	5036	12721

B2.1 Forkastede stemmesedler

Type forkastelse	Kommune	Fylke	Avvik
Forhånd			
Seddelen manglet off. stempel §10-3(1) a)	24	24	0
Det fremgår ikke hvilket valg stemmeseddelen gjelder §10-3(1) b)	0	0	0
Det fremgår ikke hvilket parti eller gruppe velgeren har stemt på §10-3(1) c)	1	2	1
Partiet eller gruppen stiller ikke liste §10-3(1) d)	0	0	0
Sum forkastede stemmesedler - forhånd	25	26	1
Valgting			
Seddelen manglet off. stempel §10-3(1) a)	12	13	1
Det fremgår ikke hvilket valg stemmeseddelen gjelder §10-3(1) b)	1	0	-1
Det fremgår ikke hvilket parti eller gruppe velgeren har stemt på §10-3(1) c)	0	1	1
Partiet eller gruppen stiller ikke liste §10-3(1) d)	0	1	1
Sum forkastede stemmesedler - valgting	13	15	2
Totalt forkastede stemmesedler	38	41	3

B.2.2 Avvik mellom kommunens endelige opptelling og fylkeskommunens endelige opptelling

Parti	Kommune	Fylke	Avvik
Forhånd			
Alliansen	27	27	0
Arbeiderpartiet	1383	1384	1
Demokratene	9	9	0
Folkeaksjonen Nei til mer bompenger	269	269	0
Fremskrittspartiet	438	439	1
Helsepartiet	31	31	0
Høyre	1179	1178	-1
Kristelig Folkeparti	96	96	0
Kystpartiet	1	1	0
Liberalistene	13	13	0
Miljøpartiet De Grønne	404	405	1
Partiet De Kristne	8	8	0
Pensjonistpartiet	119	119	0
Piratpartiet	21	21	0
Rødt	207	207	0
Senterpartiet	359	359	0
SV - Sosialistisk Venstreparti	243	244	1
Venstre	123	123	0
Sum antall partifordelte stemmesedler — forhånd	4930	4933	3
Valgting			
Alliansen	30	30	0
Arbeiderpartiet	3886	3887	1
Demokratene	29	29	0
Folkeaksjonen Nei til mer bompenger	790	790	0
Fremskrittspartiet	1014	1014	0
Helsepartiet	68	68	0
Høyre	3110	3111	1
Kristelig Folkeparti	249	249	0
Kystpartiet	5	5	0
Liberalistene	31	32	1
Miljøpartiet De Grønne	751	751	0
Partiet De Kristne	35	35	0
Pensjonistpartiet	128	128	0
Piratpartiet	34	34	0

Valgting			
Rødt	385	385	0
Senterpartiet	819	819	0
SV - Sosialistisk Venstreparti	654	655	1
Venstre	453	454	1
Sum antall partifordelte stemmesedler — valgting	12471	12476	5
Totalt antall partifordelte stemmesedler	17401	17409	8

B.2.3 Blanke stemmesedler

Blanke stemmesedler	Kommune	Fylke	Avvik
Forhånd	79	77	-2
Valgting	231	230	-1
Totalt	310	307	-3

B.2.4 Merknader

Forhåndsstemmer

Hele kommunen - Forhåndsstemmer ordinære:

- Kontrolltelling viser to flere stemmer

Valgtingsstemmer

Hele kommunen - Stemmer i særskilt omslag:

- Kommunen leverte 7 stemmesedler i særskilt omslag som de ikke har talt selv. Etter kontrolltelling har derfor fk 7 flere sedler

Hele kommunen - Stemmer i beredskapskonvolutt:

- Denne seddelen lot seg ikke skanne. Ved kontrolltelling har fylkeskommunen talt den manuelt som beredskapstemme

Fjellhamar A - Valgtingsstemmer ordinære:

- Kontrolltelling viser 2 færre sedler enn kommunens telling. Kommunen har pakket alle kretsene i en en og fk måtte derfor telle alt på første krets

Fjellhamar B - Valgtingsstemmer ordinære:

- Alle stemmesedler er talt i krets 0001 Fjellhamar A

Solheim - Valgtingsstemmer ordinære:

- Alle stemmesedler er talt i krets 0001 Fjellhamar A

Finstad - Valgtingsstemmer ordinære:

- Alle stemmesedler er talt i krets 0001 Fjellhamar A

Løkenåsen - Valgtingsstemmer ordinære:

- Alle stemmesedler er talt i krets 0001 Fjellhamar A

Kurland - Valgtingsstemmer ordinære:

- Alle stemmesedler er talt i krets 0001 Fjellhamar A

Rasta - Valgtingsstemmer ordinære:

- Alle stemmesedler er talt i krets 0001 Fjellhamar A

B.1 Forkastede stemmegivninger

Type forkastelse	Antall
Velgeren er ikke innført i manntallet i kommunen § 10-1 (1) a	8
Stemmeavgivningen inneholder ikke tilstrekkelige opplysninger til å fastslå hvem velgeren er § 10-1 (1) b	0
Stemmeavgivningen er ikke avgitt til rett tid § 10-1 (1) c	0
Stemmeavgivningen er ikke levert til rett stemmemottaker § 10-1 (1) d	0
Omslagskonvolutt er åpnet eller forsøkt åpnet § 10-1 (1) e	0
Velgeren har allerede avgitt godkjent stemmegivning § 10-1 (1) f	1
Stemmeavgivningen er ikke kommet inn til valgstyret innen kl. 17 dagen etter valgdagen § 10-1 (1) g	0
Velgeren er ikke innført i manntallet i kommunen § 10-1a (1) a	0
Velgeren har allerede avgitt godkjent stemmegivning § 10-1a (1) c	2
Sum forkastede forhåndsstemmegivninger	11
Velger ikke i kommunens manntall §10-2(1) a)	56
Velger hadde forhåndsstemt/avgitt allerede godkjent stemme §10-2(1) c)	9
Sum forkastede valgtingsstemmegivninger	65
Totalt forkastede stemmegivninger	76

B.2 Behandling av stemmesedler

Stemmesedler	Forhånd	Valgting
Forkastede stemmesedler	23	15
Blanke stemmesedler	117	438
Godkjente stemmesedler	10099	26950
Totalt	10239	27403

B2.1 Forkastede stemmesedler

Type forkastelse	Kommune	Fylke	Avvik
Forhånd			
Seddelen manglet off. stempel §10-3(1) a)	6	4	-2
Det fremgår ikke hvilket valg stemmeseddelen gjelder §10-3(1) b)	0	2	2
Det fremgår ikke hvilket parti eller gruppe velgeren har stemt på §10-3(1) c)	18	6	-12
Partiet eller gruppen stiller ikke liste §10-3(1) d)	11	11	0
Sum forkastede stemmesedler - forhånd	35	23	-12
Valgting			
Seddelen manglet off. stempel §10-3(1) a)	16	14	-2
Det fremgår ikke hvilket valg stemmeseddelen gjelder §10-3(1) b)	0	0	0
Det fremgår ikke hvilket parti eller gruppe velgeren har stemt på §10-3(1) c)	0	0	0
Partiet eller gruppen stiller ikke liste §10-3(1) d)	1	1	0
Sum forkastede stemmesedler - valgting	17	15	-2
Totalt forkastede stemmesedler	52	38	-14

B.2.2 Avvik mellom kommunens endelige opptelling og fylkeskommunens endelige opptelling

Parti	Kommune	Fylke	Avvik
Forhånd			
Alliansen	73	73	0
Arbeiderpartiet	2952	2953	1
Demokratene	66	66	0
Folkeaksjonen Nei til mer bompenger	400	400	0
Fremskrittspartiet	893	893	0
Helsepartiet	101	101	0
Høyre	1956	1957	1
Kristelig Folkeparti	187	187	0
Kystpartiet	21	21	0
Liberalistene	27	27	0
Miljøpartiet De Grønne	814	814	0
Partiet De Kristne	29	29	0
Pensjonistpartiet	284	284	0
Piratpartiet	21	21	0
Rødt	357	357	0
Senterpartiet	1058	1058	0
SV - Sosialistisk Venstreparti	601	601	0
Venstre	257	257	0
Sum antall partifordelte stemmesedler — forhånd	10097	10099	2
Valgting			
Alliansen	246	246	0
Arbeiderpartiet	7684	7684	0
Demokratene	156	156	0
Folkeaksjonen Nei til mer bompenger	1243	1243	0
Fremskrittspartiet	2762	2762	0
Helsepartiet	281	281	0
Høyre	5657	5658	1
Kristelig Folkeparti	706	706	0
Kystpartiet	63	63	0
Liberalistene	95	95	0
Miljøpartiet De Grønne	1526	1526	0
Partiet De Kristne	68	68	0
Pensjonistpartiet	324	324	0
Piratpartiet	68	68	0

Valgting			
Rødt	671	671	0
Senterpartiet	3436	3437	1
SV - Sosialistisk Venstreparti	1206	1206	0
Venstre	756	756	0
Sum antall partifordelte stemmesedler — valgting	26948	26950	2
Totalt antall partifordelte stemmesedler	37045	37049	4

B.2.3 Blanke stemmesedler

Blanke stemmesedler	Kommune	Fylke	Avvik
Forhånd	107	117	10
Valgting	438	438	0
Totalt	545	555	10

B.2.4 Merknader

Forhåndsstemmer

Hele kommunen - Sent innkomne/lagt til side: <ul style="list-style-type: none"> • Etter kontrolltelling ingen differanse på antall sedler, men kommunen har forkastet flere enn de skulle
Hele kommunen - Forhåndsstemmer ordinære: <ul style="list-style-type: none"> • Kontroll viste at antallet er korrekt men kommunene har feilaktig forkastet en seddel

Valgtingsstemmer

Hele kommunen - Stemmer i særskilt omslag: <ul style="list-style-type: none"> • Kontrolltelling godkjenner en seddel uten stempel / seddel gar til parti
Sørumsand - Valgtingsstemmer ordinære: <ul style="list-style-type: none"> • En stemmeseddel uten stempel ble partifordelt

B.1 Forkastede stemmegivninger

Type forkastelse	Antall
Velgeren er ikke innført i manntallet i kommunen § 10-1 (1) a	1
Stemmeavgivningen inneholder ikke tilstrekkelige opplysninger til å fastslå hvem velgeren er § 10-1 (1) b	0
Stemmeavgivningen er ikke avgitt til rett tid § 10-1 (1) c	0
Stemmeavgivningen er ikke levert til rett stemmemottaker § 10-1 (1) d	0
Omslagskonvolutten er åpnet eller forsøkt åpnet § 10-1 (1) e	0
Velgeren har allerede avgitt godkjent stemmegivning § 10-1 (1) f	0
Stemmeavgivningen er ikke kommet inn til valgstyret innen kl. 17 dagen etter valgdagen § 10-1 (1) g	0
Velgeren er ikke innført i manntallet i kommunen § 10-1a (1) a	0
Velgeren har allerede avgitt godkjent stemmegivning § 10-1a (1) c	0
Sum forkastede forhåndsstemmegivninger	1
Velger ikke i kommunens manntall §10-2(1) a)	6
Velger hadde forhåndsstemt/avgitt allerede godkjent stemme §10-2(1) c)	1
Sum forkastede valgtingsstemmegivninger	7
Totalt forkastede stemmegivninger	8

B.2 Behandling av stemmesedler

Stemmesedler	Forhånd	Valgting
Forkastede stemmesedler	5	3
Blanke stemmesedler	27	91
Godkjente stemmesedler	2452	8647
Totalt	2484	8741

B2.1 Forkastede stemmesedler

Type forkastelse	Kommune	Fylke	Avvik
Forhånd			
Seddelen manglet off. stempel §10-3(1) a)	1	0	-1
Det fremgår ikke hvilket valg stemmeseddelen gjelder §10-3(1) b)	0	0	0
Det fremgår ikke hvilket parti eller gruppe velgeren har stemt på §10-3(1) c)	0	4	4
Partiet eller gruppen stiller ikke liste §10-3(1) d)	1	1	0
Sum forkastede stemmesedler - forhånd	2	5	3
Valgting			
Seddelen manglet off. stempel §10-3(1) a)	3	3	0
Det fremgår ikke hvilket valg stemmeseddelen gjelder §10-3(1) b)	0	0	0
Det fremgår ikke hvilket parti eller gruppe velgeren har stemt på §10-3(1) c)	0	0	0
Partiet eller gruppen stiller ikke liste §10-3(1) d)	0	0	0
Sum forkastede stemmesedler - valgting	3	3	0
Totalt forkastede stemmesedler	5	8	3

B.2.2 Avvik mellom kommunens endelige opptelling og fylkeskommunens endelige opptelling

Parti	Kommune	Fylke	Avvik
Forhånd			
Alliansen	6	6	0
Arbeiderpartiet	537	537	0
Demokratene	8	8	0
Folkeaksjonen Nei til mer bompenger	123	123	0
Fremskrittspartiet	239	239	0
Helsepartiet	10	10	0
Høyre	552	552	0
Kristelig Folkeparti	68	68	0
Kystpartiet	0	0	0
Liberalistene	3	3	0
Miljøpartiet De Grønne	309	309	0
Partiet De Kristne	7	6	-1
Pensjonistpartiet	32	32	0
Piratpartiet	4	4	0
Rødt	97	97	0
Senterpartiet	203	203	0
SV - Sosialistisk Venstreparti	155	154	-1
Venstre	101	101	0
Sum antall partifordelte stemmesedler — forhånd	2454	2452	-2
Valgting			
Alliansen	28	28	0
Arbeiderpartiet	1975	1975	0
Demokratene	37	37	0
Folkeaksjonen Nei til mer bompenger	445	445	0
Fremskrittspartiet	848	848	0
Helsepartiet	40	40	0
Høyre	2171	2171	0
Kristelig Folkeparti	232	232	0
Kystpartiet	4	4	0
Liberalistene	16	16	0
Miljøpartiet De Grønne	673	673	0
Partiet De Kristne	13	13	0
Pensjonistpartiet	62	62	0
Piratpartiet	7	7	0

Valgting			
Rødt	346	346	0
Senterpartiet	841	841	0
SV - Sosialistisk Venstreparti	471	471	0
Venstre	436	438	2
Sum antall partifordelte stemmesedler — valgting	8645	8647	2
Totalt antall partifordelte stemmesedler	11099	11099	0

B.2.3 Blanke stemmesedler

Blanke stemmesedler	Kommune	Fylke	Avvik
Forhånd	28	27	-1
Valgting	91	91	0
Totalt	119	118	-1

B.2.4 Merknader

Forhåndsstemmer

Hele kommunen - Sent innkomne/lagt til side: <ul style="list-style-type: none"> • Antall sedler er korrekt, fylket foreslår å forkaste en færre
Hele kommunen - Forhåndsstemmer ordinære: <ul style="list-style-type: none"> • Antall OK, fylket har foreslått å forkaste flere

Valgtingsstemmer

Hele kommunen - Stemmer i særskilt omslag: <ul style="list-style-type: none"> • Kontrolltelling viser samme resultat
Søndre Nittedal - Valgtingsstemmer ordinære: <ul style="list-style-type: none"> • Etter kontrolltelling 2 ganger har fylkeskommunen funnet to sedler mer
Nordre Nittedal - Valgtingsstemmer ordinære: <ul style="list-style-type: none"> • Kontrolltelling viste ingen avvik
Hakadal - Valgtingsstemmer ordinære: <ul style="list-style-type: none"> • Kontrolltelling viste ingen avvik

B.1 Forkastede stemmegivninger

Type forkastelse	Antall
Velgeren er ikke innført i manntallet i kommunen § 10-1 (1) a	0
Stemmeavgivningen inneholder ikke tilstrekkelige opplysninger til å fastslå hvem velgeren er § 10-1 (1) b	0
Stemmeavgivningen er ikke avgitt til rett tid § 10-1 (1) c	0
Stemmeavgivningen er ikke levert til rett stemmemottaker § 10-1 (1) d	0
Omslagskonvolutten er åpnet eller forsøkt åpnet § 10-1 (1) e	0
Velgeren har allerede avgitt godkjent stemmegivning § 10-1 (1) f	0
Stemmeavgivningen er ikke kommet inn til valgstyret innen kl. 17 dagen etter valgdagen § 10-1 (1) g	0
Velgeren er ikke innført i manntallet i kommunen § 10-1a (1) a	0
Velgeren har allerede avgitt godkjent stemmegivning § 10-1a (1) c	0
Sum forkastede forhåndsstemmegivninger	0
Velger ikke i kommunens manntall §10-2(1) a)	2
Velger hadde forhåndsstemt/avgitt allerede godkjent stemme §10-2(1) c)	0
Sum forkastede valgtingsstemmegivninger	2
Totalt forkastede stemmegivninger	2

B.2 Behandling av stemmesedler

Stemmesedler	Forhånd	Valgting
Forkastede stemmesedler	0	0
Blanke stemmesedler	8	44
Godkjente stemmesedler	543	2572
Totalt	551	2616

B2.1 Forkastede stemmesedler

Type forkastelse	Kommune	Fylke	Avvik
Forhånd			
Seddelen manglet off. stempel §10-3(1) a)	0	0	0
Det fremgår ikke hvilket valg stemmeseddelen gjelder §10-3(1) b)	0	0	0
Det fremgår ikke hvilket parti eller gruppe velgeren har stemt på §10-3(1) c)	0	0	0
Partiet eller gruppen stiller ikke liste §10-3(1) d)	0	0	0
Sum forkastede stemmesedler - forhånd	0	0	0
Valgting			
Seddelen manglet off. stempel §10-3(1) a)	0	0	0
Det fremgår ikke hvilket valg stemmeseddelen gjelder §10-3(1) b)	0	0	0
Det fremgår ikke hvilket parti eller gruppe velgeren har stemt på §10-3(1) c)	0	0	0
Partiet eller gruppen stiller ikke liste §10-3(1) d)	0	0	0
Sum forkastede stemmesedler - valgting	0	0	0
Totalt forkastede stemmesedler	0	0	0

B.2.2 Avvik mellom kommunens endelige opptelling og fylkeskommunens endelige opptelling

Parti	Kommune	Fylke	Avvik
Forhånd			
Alliansen	1	1	0
Arbeiderpartiet	145	145	0
Demokratene	0	0	0
Folkeaksjonen Nei til mer bompenger	9	9	0
Fremskrittspartiet	41	41	0
Helsepartiet	1	1	0
Høyre	112	112	0
Kristelig Folkeparti	28	28	0
Kystpartiet	1	1	0
Liberalistene	0	0	0
Miljøpartiet De Grønne	46	46	0
Partiet De Kristne	0	0	0
Pensjonistpartiet	11	11	0
Piratpartiet	0	0	0
Rødt	15	15	0
Senterpartiet	87	87	0
SV - Sosialistisk Venstreparti	33	33	0
Venstre	13	13	0
Sum antall partifordelte stemmesedler — forhånd	543	543	0
Valgting			
Alliansen	12	12	0
Arbeiderpartiet	568	568	0
Demokratene	8	8	0
Folkeaksjonen Nei til mer bompenger	95	95	0
Fremskrittspartiet	229	229	0
Helsepartiet	11	11	0
Høyre	656	656	0
Kristelig Folkeparti	110	110	0
Kystpartiet	1	1	0
Liberalistene	4	4	0
Miljøpartiet De Grønne	127	127	0
Partiet De Kristne	8	8	0
Pensjonistpartiet	26	26	0
Piratpartiet	4	4	0

Valgting			
Rødt	57	57	0
Senterpartiet	518	518	0
SV - Sosialistisk Venstreparti	62	62	0
Venstre	76	76	0
Sum antall partifordelte stemmesedler — valgting	2572	2572	0
Totalt antall partifordelte stemmesedler	3115	3115	0

B.2.3 Blanke stemmesedler

Blanke stemmesedler	Kommune	Fylke	Avvik
Forhånd	8	8	0
Valgting	44	44	0
Totalt	52	52	0

B.2.4 Merknader

Forhåndsstemmer

Valgtingsstemmer

B.1 Forkastede stemmegivninger

Type forkastelse	Antall
Velgeren er ikke innført i manntallet i kommunen § 10-1 (1) a	0
Stemmeavgivningen inneholder ikke tilstrekkelige opplysninger til å fastslå hvem velgeren er § 10-1 (1) b	0
Stemmeavgivningen er ikke avgitt til rett tid § 10-1 (1) c	0
Stemmeavgivningen er ikke levert til rett stemmemottaker § 10-1 (1) d	0
Omslagskonvolutten er åpnet eller forsøkt åpnet § 10-1 (1) e	0
Velgeren har allerede avgitt godkjent stemmegivning § 10-1 (1) f	2
Stemmeavgivningen er ikke kommet inn til valgstyret innen kl. 17 dagen etter valgdagen § 10-1 (1) g	0
Velgeren er ikke innført i manntallet i kommunen § 10-1a (1) a	0
Velgeren har allerede avgitt godkjent stemmegivning § 10-1a (1) c	2
Sum forkastede forhåndsstemmegivninger	4
Velger ikke i kommunens manntall §10-2(1) a)	28
Velger hadde forhåndsstemt/avgitt allerede godkjent stemme §10-2(1) c)	6
Sum forkastede valgtingsstemmegivninger	34
Totalt forkastede stemmegivninger	38

B.2 Behandling av stemmesedler

Stemmesedler	Forhånd	Valgting
Forkastede stemmesedler	5	10
Blanke stemmesedler	93	264
Godkjente stemmesedler	4457	10441
Totalt	4555	10715

B2.1 Forkastede stemmesedler

Type forkastelse	Kommune	Fylke	Avvik
Forhånd			
Seddelen manglet off. stempel §10-3(1) a)	2	2	0
Det fremgår ikke hvilket valg stemmeseddelen gjelder §10-3(1) b)	0	0	0
Det fremgår ikke hvilket parti eller gruppe velgeren har stemt på §10-3(1) c)	4	3	-1
Partiet eller gruppen stiller ikke liste §10-3(1) d)	2	0	-2
Sum forkastede stemmesedler - forhånd	8	5	-3
Valgting			
Seddelen manglet off. stempel §10-3(1) a)	5	5	0
Det fremgår ikke hvilket valg stemmeseddelen gjelder §10-3(1) b)	0	0	0
Det fremgår ikke hvilket parti eller gruppe velgeren har stemt på §10-3(1) c)	5	5	0
Partiet eller gruppen stiller ikke liste §10-3(1) d)	0	0	0
Sum forkastede stemmesedler - valgting	10	10	0
Totalt forkastede stemmesedler	18	15	-3

B.2.2 Avvik mellom kommunens endelige opptelling og fylkeskommunens endelige opptelling

Parti	Kommune	Fylke	Avvik
Forhånd			
Alliansen	10	10	0
Arbeiderpartiet	1247	1248	1
Demokratene	8	8	0
Folkeaksjonen Nei til mer bompenger	127	129	2
Fremskrittspartiet	950	953	3
Helsepartiet	32	32	0
Høyre	779	779	0
Kristelig Folkeparti	69	69	0
Kystpartiet	5	5	0
Liberalistene	12	12	0
Miljøpartiet De Grønne	261	261	0
Partiet De Kristne	7	7	0
Pensjonistpartiet	72	72	0
Piratpartiet	5	5	0
Rødt	134	134	0
Senterpartiet	468	468	0
SV - Sosialistisk Venstreparti	175	175	0
Venstre	90	90	0
Sum antall partifordelte stemmesedler — forhånd	4451	4457	6
Valgting			
Alliansen	9	9	0
Arbeiderpartiet	2853	2857	4
Demokratene	16	16	0
Folkeaksjonen Nei til mer bompenger	381	381	0
Fremskrittspartiet	2126	2127	1
Helsepartiet	84	84	0
Høyre	1900	1904	4
Kristelig Folkeparti	187	187	0
Kystpartiet	10	10	0
Liberalistene	49	49	0
Miljøpartiet De Grønne	417	418	1
Partiet De Kristne	28	28	0
Pensjonistpartiet	82	82	0
Piratpartiet	22	22	0

Valgting			
Rødt	236	237	1
Senterpartiet	1386	1387	1
SV - Sosialistisk Venstreparti	381	381	0
Venstre	262	262	0
Sum antall partifordelte stemmesedler — valgting	10429	10441	12
Totalt antall partifordelte stemmesedler	14880	14898	18

B.2.3 Blanke stemmesedler

Blanke stemmesedler	Kommune	Fylke	Avvik
Forhånd	93	93	0
Valgting	263	264	1
Totalt	356	357	1

B.2.4 Merknader

Forhåndsstemmer

Hele kommunen - Forhåndsstemmer ordinære: <ul style="list-style-type: none"> • Kontrolltelling viser 3 flere stemmer.

Valgtingsstemmer

Skogmo - Valgtingsstemmer ordinære: <ul style="list-style-type: none"> • Kontrolltelling viste en stemme mer
Jessheim - Valgtingsstemmer ordinære: <ul style="list-style-type: none"> • Etter 2 ganger kontrolltelling har vi funnet 12 ekstra stemmesedler. 11 til partifordeling og 1 blank.

B.1 Forkastede stemmegivninger

Type forkastelse	Antall
Velgeren er ikke innført i manntallet i kommunen § 10-1 (1) a	0
Stemmeavgivningen inneholder ikke tilstrekkelige opplysninger til å fastslå hvem velgeren er § 10-1 (1) b	0
Stemmeavgivningen er ikke avgitt til rett tid § 10-1 (1) c	0
Stemmeavgivningen er ikke levert til rett stemmemottaker § 10-1 (1) d	0
Omslagskonvolutten er åpnet eller forsøkt åpnet § 10-1 (1) e	0
Velgeren har allerede avgitt godkjent stemmegivning § 10-1 (1) f	1
Stemmeavgivningen er ikke kommet inn til valgstyret innen kl. 17 dagen etter valgdagen § 10-1 (1) g	0
Velgeren er ikke innført i manntallet i kommunen § 10-1a (1) a	0
Velgeren har allerede avgitt godkjent stemmegivning § 10-1a (1) c	0
Sum forkastede forhåndsstemmegivninger	1
Velger ikke i kommunens manntall §10-2(1) a)	9
Velger hadde forhåndsstemt/avgitt allerede godkjent stemme §10-2(1) c)	0
Sum forkastede valgtingsstemmegivninger	9
Totalt forkastede stemmegivninger	10

B.2 Behandling av stemmesedler

Stemmesedler	Forhånd	Valgting
Forkastede stemmesedler	3	0
Blanke stemmesedler	22	188
Godkjente stemmesedler	2485	7496
Totalt	2510	7684

B2.1 Forkastede stemmesedler

Type forkastelse	Kommune	Fylke	Avvik
Forhånd			
Seddelen manglet off. stempel §10-3(1) a)	3	3	0
Det fremgår ikke hvilket valg stemmeseddelen gjelder §10-3(1) b)	0	0	0
Det fremgår ikke hvilket parti eller gruppe velgeren har stemt på §10-3(1) c)	0	0	0
Partiet eller gruppen stiller ikke liste §10-3(1) d)	0	0	0
Sum forkastede stemmesedler - forhånd	3	3	0
Valgting			
Seddelen manglet off. stempel §10-3(1) a)	0	0	0
Det fremgår ikke hvilket valg stemmeseddelen gjelder §10-3(1) b)	0	0	0
Det fremgår ikke hvilket parti eller gruppe velgeren har stemt på §10-3(1) c)	0	0	0
Partiet eller gruppen stiller ikke liste §10-3(1) d)	0	0	0
Sum forkastede stemmesedler - valgting	0	0	0
Totalt forkastede stemmesedler	3	3	0

B.2.2 Avvik mellom kommunens endelige opptelling og fylkeskommunens endelige opptelling

Parti	Kommune	Fylke	Avvik
Forhånd			
Alliansen	2	2	0
Arbeiderpartiet	806	806	0
Demokratene	3	3	0
Folkeaksjonen Nei til mer bompenger	58	58	0
Fremskrittspartiet	238	238	0
Helsepartiet	22	22	0
Høyre	251	252	1
Kristelig Folkeparti	54	54	0
Kystpartiet	2	2	0
Liberalistene	8	8	0
Miljøpartiet De Grønne	167	167	0
Partiet De Kristne	15	15	0
Pensjonistpartiet	61	61	0
Piratpartiet	4	4	0
Rødt	97	97	0
Senterpartiet	537	537	0
SV - Sosialistisk Venstreparti	117	117	0
Venstre	42	42	0
Sum antall partifordelte stemmesedler — forhånd	2484	2485	1
Valgting			
Alliansen	17	17	0
Arbeiderpartiet	2145	2145	0
Demokratene	19	19	0
Folkeaksjonen Nei til mer bompenger	267	267	0
Fremskrittspartiet	881	881	0
Helsepartiet	67	67	0
Høyre	969	969	0
Kristelig Folkeparti	171	171	0
Kystpartiet	16	16	0
Liberalistene	38	38	0
Miljøpartiet De Grønne	369	369	0
Partiet De Kristne	30	30	0
Pensjonistpartiet	84	84	0
Piratpartiet	27	27	0

Valgting			
Rødt	248	248	0
Senterpartiet	1757	1757	0
SV - Sosialistisk Venstreparti	213	213	0
Venstre	178	178	0
Sum antall partifordelte stemmesedler — valgting	7496	7496	0
Totalt antall partifordelte stemmesedler	9980	9981	1

B.2.3 Blanke stemmesedler

Blanke stemmesedler	Kommune	Fylke	Avvik
Forhånd	22	22	0
Valgting	188	188	0
Totalt	210	210	0

B.2.4 Merknader

Forhåndsstemmer

Hele kommunen - Forhåndsstemmer ordinære: • Ved kontrolltelling fant fylkeskommunen 1 stemmeseddel mer.

Valgtingsstemmer

B.1 Forkastede stemmegivninger

Type forkastelse	Antall
Velgeren er ikke innført i manntallet i kommunen § 10-1 (1) a	0
Stemmeavgivningen inneholder ikke tilstrekkelige opplysninger til å fastslå hvem velgeren er § 10-1 (1) b	1
Stemmeavgivningen er ikke avgitt til rett tid § 10-1 (1) c	0
Stemmeavgivningen er ikke levert til rett stemmemottaker § 10-1 (1) d	0
Omslagskonvolutten er åpnet eller forsøkt åpnet § 10-1 (1) e	0
Velgeren har allerede avgitt godkjent stemmegivning § 10-1 (1) f	0
Stemmeavgivningen er ikke kommet inn til valgstyret innen kl. 17 dagen etter valgdagen § 10-1 (1) g	0
Velgeren er ikke innført i manntallet i kommunen § 10-1a (1) a	0
Velgeren har allerede avgitt godkjent stemmegivning § 10-1a (1) c	0
Sum forkastede forhåndsstemmegivninger	1
Velger ikke i kommunens manntall §10-2(1) a)	11
Velger hadde forhåndsstemt/avgitt allerede godkjent stemme §10-2(1) c)	0
Sum forkastede valgtingsstemmegivninger	11
Totalt forkastede stemmegivninger	12

B.2 Behandling av stemmesedler

Stemmesedler	Forhånd	Valgting
Forkastede stemmesedler	7	2
Blanke stemmesedler	45	184
Godkjente stemmesedler	2518	7941
Totalt	2570	8127

B2.1 Forkastede stemmesedler

Type forkastelse	Kommune	Fylke	Avvik
Forhånd			
Seddelen manglet off. stempel §10-3(1) a)	6	6	0
Det fremgår ikke hvilket valg stemmeseddelen gjelder §10-3(1) b)	0	0	0
Det fremgår ikke hvilket parti eller gruppe velgeren har stemt på §10-3(1) c)	1	1	0
Partiet eller gruppen stiller ikke liste §10-3(1) d)	0	0	0
Sum forkastede stemmesedler - forhånd	7	7	0
Valgting			
Seddelen manglet off. stempel §10-3(1) a)	2	2	0
Det fremgår ikke hvilket valg stemmeseddelen gjelder §10-3(1) b)	0	0	0
Det fremgår ikke hvilket parti eller gruppe velgeren har stemt på §10-3(1) c)	0	0	0
Partiet eller gruppen stiller ikke liste §10-3(1) d)	0	0	0
Sum forkastede stemmesedler - valgting	2	2	0
Totalt forkastede stemmesedler	9	9	0

B.2.2 Avvik mellom kommunens endelige opptelling og fylkeskommunens endelige opptelling

Parti	Kommune	Fylke	Avvik
Forhånd			
Alliansen	5	5	0
Arbeiderpartiet	612	612	0
Demokratene	5	5	0
Folkeaksjonen Nei til mer bompenger	64	64	0
Fremskrittspartiet	232	232	0
Helsepartiet	18	18	0
Høyre	419	419	0
Kristelig Folkeparti	81	81	0
Kystpartiet	2	2	0
Liberalistene	8	8	0
Miljøpartiet De Grønne	192	192	0
Partiet De Kristne	14	14	0
Pensjonistpartiet	104	104	0
Piratpartiet	15	15	0
Rødt	118	118	0
Senterpartiet	454	454	0
SV - Sosialistisk Venstreparti	138	138	0
Venstre	37	37	0
Sum antall partifordelte stemmesedler — forhånd	2518	2518	0
Valgting			
Alliansen	85	85	0
Arbeiderpartiet	1983	1983	0
Demokratene	17	17	0
Folkeaksjonen Nei til mer bompenger	214	214	0
Fremskrittspartiet	1000	1000	0
Helsepartiet	38	38	0
Høyre	1309	1309	0
Kristelig Folkeparti	206	206	0
Kystpartiet	42	42	0
Liberalistene	24	24	0
Miljøpartiet De Grønne	416	416	0
Partiet De Kristne	20	20	0
Pensjonistpartiet	209	209	0
Piratpartiet	24	24	0

Valgting			
Rødt	271	271	0
Senterpartiet	1553	1553	0
SV - Sosialistisk Venstreparti	384	384	0
Venstre	146	146	0
Sum antall partifordelte stemmesedler — valgting	7941	7941	0
Totalt antall partifordelte stemmesedler	10459	10459	0

B.2.3 Blanke stemmesedler

Blanke stemmesedler	Kommune	Fylke	Avvik
Forhånd	45	45	0
Valgting	184	184	0
Totalt	229	229	0

B.2.4 Merknader

Forhåndsstemmer

Valgtingsstemmer

B.1 Forkastede stemmegivninger

Type forkastelse	Antall
Velgeren er ikke innført i manntallet i kommunen § 10-1 (1) a	0
Stemmeavgivningen inneholder ikke tilstrekkelige opplysninger til å fastslå hvem velgeren er § 10-1 (1) b	0
Stemmeavgivningen er ikke avgitt til rett tid § 10-1 (1) c	2
Stemmeavgivningen er ikke levert til rett stemmemottaker § 10-1 (1) d	0
Omslagskonvolutten er åpnet eller forsøkt åpnet § 10-1 (1) e	0
Velgeren har allerede avgitt godkjent stemmegivning § 10-1 (1) f	0
Stemmeavgivningen er ikke kommet inn til valgstyret innen kl. 17 dagen etter valgdagen § 10-1 (1) g	0
Velgeren er ikke innført i manntallet i kommunen § 10-1a (1) a	0
Velgeren har allerede avgitt godkjent stemmegivning § 10-1a (1) c	0
Sum forkastede forhåndsstemmegivninger	2
Velger ikke i kommunens manntall §10-2(1) a)	0
Velger hadde forhåndsstemt/avgitt allerede godkjent stemme §10-2(1) c)	0
Sum forkastede valgtingsstemmegivninger	0
Totalt forkastede stemmegivninger	2

B.2 Behandling av stemmesedler

Stemmesedler	Forhånd	Valgting
Forkastede stemmesedler	6	1
Blanke stemmesedler	22	98
Godkjente stemmesedler	1222	4379
Totalt	1250	4478

B2.1 Forkastede stemmesedler

Type forkastelse	Kommune	Fylke	Avvik
Forhånd			
Seddelen manglet off. stempel §10-3(1) a)	4	4	0
Det fremgår ikke hvilket valg stemmeseddelen gjelder §10-3(1) b)	0	0	0
Det fremgår ikke hvilket parti eller gruppe velgeren har stemt på §10-3(1) c)	0	0	0
Partiet eller gruppen stiller ikke liste §10-3(1) d)	2	2	0
Sum forkastede stemmesedler - forhånd	6	6	0
Valgting			
Seddelen manglet off. stempel §10-3(1) a)	1	1	0
Det fremgår ikke hvilket valg stemmeseddelen gjelder §10-3(1) b)	0	0	0
Det fremgår ikke hvilket parti eller gruppe velgeren har stemt på §10-3(1) c)	0	0	0
Partiet eller gruppen stiller ikke liste §10-3(1) d)	0	0	0
Sum forkastede stemmesedler - valgting	1	1	0
Totalt forkastede stemmesedler	7	7	0

B.2.2 Avvik mellom kommunens endelige opptelling og fylkeskommunens endelige opptelling

Parti	Kommune	Fylke	Avvik
Forhånd			
Alliansen	8	8	0
Arbeiderpartiet	316	316	0
Demokratene	4	4	0
Folkeaksjonen Nei til mer bompenger	66	66	0
Fremskrittspartiet	128	128	0
Helsepartiet	8	8	0
Høyre	205	205	0
Kristelig Folkeparti	44	44	0
Kystpartiet	0	0	0
Liberalistene	4	4	0
Miljøpartiet De Grønne	75	75	0
Partiet De Kristne	6	6	0
Pensjonistpartiet	25	25	0
Piratpartiet	3	3	0
Rødt	32	32	0
Senterpartiet	230	230	0
SV - Sosialistisk Venstreparti	37	37	0
Venstre	31	31	0
Sum antall partifordelte stemmesedler — forhånd	1222	1222	0
Valgting			
Alliansen	39	39	0
Arbeiderpartiet	1213	1213	0
Demokratene	9	9	0
Folkeaksjonen Nei til mer bompenger	215	215	0
Fremskrittspartiet	529	529	0
Helsepartiet	34	34	0
Høyre	801	801	0
Kristelig Folkeparti	109	109	0
Kystpartiet	9	9	0
Liberalistene	10	10	0
Miljøpartiet De Grønne	196	196	0
Partiet De Kristne	12	12	0
Pensjonistpartiet	86	86	0
Piratpartiet	14	14	0

Valgting			
Rødt	93	93	0
Senterpartiet	735	735	0
SV - Sosialistisk Venstreparti	134	134	0
Venstre	141	141	0
Sum antall partifordelte stemmesedler — valgting	4379	4379	0
Totalt antall partifordelte stemmesedler	5601	5601	0

B.2.3 Blanke stemmesedler

Blanke stemmesedler	Kommune	Fylke	Avvik
Forhånd	22	22	0
Valgting	98	98	0
Totalt	120	120	0

B.2.4 Merknader

Forhåndsstemmer

Valgtingsstemmer

B.1 Forkastede stemmegivninger

Type forkastelse	Antall
Velgeren er ikke innført i manntallet i kommunen § 10-1 (1) a	0
Stemmeavgivningen inneholder ikke tilstrekkelige opplysninger til å fastslå hvem velgeren er § 10-1 (1) b	0
Stemmeavgivningen er ikke avgitt til rett tid § 10-1 (1) c	0
Stemmeavgivningen er ikke levert til rett stemmemottaker § 10-1 (1) d	0
Omslagskonvolutten er åpnet eller forsøkt åpnet § 10-1 (1) e	0
Velgeren har allerede avgitt godkjent stemmegivning § 10-1 (1) f	0
Stemmeavgivningen er ikke kommet inn til valgstyret innen kl. 17 dagen etter valgdagen § 10-1 (1) g	0
Velgeren er ikke innført i manntallet i kommunen § 10-1a (1) a	0
Velgeren har allerede avgitt godkjent stemmegivning § 10-1a (1) c	0
Sum forkastede forhåndsstemmegivninger	0
Velger ikke i kommunens manntall §10-2(1) a)	0
Velger hadde forhåndsstemt/avgitt allerede godkjent stemme §10-2(1) c)	0
Sum forkastede valgtingsstemmegivninger	0
Totalt forkastede stemmegivninger	0

B.2 Behandling av stemmesedler

Stemmesedler	Forhånd	Valgting
Forkastede stemmesedler	0	1
Blanke stemmesedler	3	20
Godkjente stemmesedler	381	901
Totalt	384	922

B2.1 Forkastede stemmesedler

Type forkastelse	Kommune	Fylke	Avvik
Forhånd			
Seddelen manglet off. stempel §10-3(1) a)	0	0	0
Det fremgår ikke hvilket valg stemmeseddelen gjelder §10-3(1) b)	0	0	0
Det fremgår ikke hvilket parti eller gruppe velgeren har stemt på §10-3(1) c)	0	0	0
Partiet eller gruppen stiller ikke liste §10-3(1) d)	0	0	0
Sum forkastede stemmesedler - forhånd	0	0	0
Valgting			
Seddelen manglet off. stempel §10-3(1) a)	1	1	0
Det fremgår ikke hvilket valg stemmeseddelen gjelder §10-3(1) b)	0	0	0
Det fremgår ikke hvilket parti eller gruppe velgeren har stemt på §10-3(1) c)	0	0	0
Partiet eller gruppen stiller ikke liste §10-3(1) d)	0	0	0
Sum forkastede stemmesedler - valgting	1	1	0
Totalt forkastede stemmesedler	1	1	0

B.2.2 Avvik mellom kommunens endelige opptelling og fylkeskommunens endelige opptelling

Parti	Kommune	Fylke	Avvik
Forhånd			
Alliansen	1	1	0
Arbeiderpartiet	64	64	0
Demokratene	0	0	0
Folkeaksjonen Nei til mer bompenger	13	13	0
Fremskrittspartiet	44	44	0
Helsepartiet	4	4	0
Høyre	37	37	0
Kristelig Folkeparti	31	31	0
Kystpartiet	0	0	0
Liberalistene	0	0	0
Miljøpartiet De Grønne	54	54	0
Partiet De Kristne	0	0	0
Pensjonistpartiet	10	10	0
Piratpartiet	0	0	0
Rødt	10	10	0
Senterpartiet	84	84	0
SV - Sosialistisk Venstreparti	16	16	0
Venstre	13	13	0
Sum antall partifordelte stemmesedler — forhånd	381	381	0
Valgting			
Alliansen	5	5	0
Arbeiderpartiet	182	182	0
Demokratene	5	5	0
Folkeaksjonen Nei til mer bompenger	21	21	0
Fremskrittspartiet	101	101	0
Helsepartiet	7	7	0
Høyre	134	134	0
Kristelig Folkeparti	49	49	0
Kystpartiet	1	1	0
Liberalistene	2	2	0
Miljøpartiet De Grønne	68	68	0
Partiet De Kristne	1	1	0
Pensjonistpartiet	9	9	0
Piratpartiet	0	0	0

Valgting			
Rødt	26	26	0
Senterpartiet	227	227	0
SV - Sosialistisk Venstreparti	30	30	0
Venstre	33	33	0
Sum antall partifordelte stemmesedler — valgting	901	901	0
Totalt antall partifordelte stemmesedler	1282	1282	0

B.2.3 Blanke stemmesedler

Blanke stemmesedler	Kommune	Fylke	Avvik
Forhånd	3	3	0
Valgting	20	20	0
Totalt	23	23	0

B.2.4 Merknader

Forhåndsstemmer

Valgtingsstemmer

Kommune: Hole

B.1 Forkastede stemmegivninger

Type forkastelse	Antall
Velgeren er ikke innført i manntallet i kommunen § 10-1 (1) a	0
Stemmeavgivningen inneholder ikke tilstrekkelige opplysninger til å fastslå hvem velgeren er § 10-1 (1) b	0
Stemmeavgivningen er ikke avgitt til rett tid § 10-1 (1) c	0
Stemmeavgivningen er ikke levert til rett stemmemottaker § 10-1 (1) d	0
Omslagskonvolutten er åpnet eller forsøkt åpnet § 10-1 (1) e	0
Velgeren har allerede avgitt godkjent stemmegivning § 10-1 (1) f	1
Stemmeavgivningen er ikke kommet inn til valgstyret innen kl. 17 dagen etter valgdagen § 10-1 (1) g	0
Velgeren er ikke innført i manntallet i kommunen § 10-1a (1) a	0
Velgeren har allerede avgitt godkjent stemmegivning § 10-1a (1) c	1
Sum forkastede forhåndsstemmegivninger	2
Velger ikke i kommunens manntall §10-2(1) a)	2
Velger hadde forhåndsstemt/avgitt allerede godkjent stemme §10-2(1) c)	1
Sum forkastede valgtingsstemmegivninger	3
Totalt forkastede stemmegivninger	5

B.2 Behandling av stemmesedler

Stemmesedler	Forhånd	Valgting
Forkastede stemmesedler	4	1
Blanke stemmesedler	15	37
Godkjente stemmesedler	1074	2004
Totalt	1093	2042

B2.1 Forkastede stemmesedler

Type forkastelse	Kommune	Fylke	Avvik
Forhånd			
Seddelen manglet off. stempel §10-3(1) a)	4	4	0
Det fremgår ikke hvilket valg stemmeseddelen gjelder §10-3(1) b)	0	0	0
Det fremgår ikke hvilket parti eller gruppe velgeren har stemt på §10-3(1) c)	2	0	-2
Partiet eller gruppen stiller ikke liste §10-3(1) d)	1	0	-1
Sum forkastede stemmesedler - forhånd	7	4	-3
Valgting			
Seddelen manglet off. stempel §10-3(1) a)	0	1	1
Det fremgår ikke hvilket valg stemmeseddelen gjelder §10-3(1) b)	0	0	0
Det fremgår ikke hvilket parti eller gruppe velgeren har stemt på §10-3(1) c)	0	0	0
Partiet eller gruppen stiller ikke liste §10-3(1) d)	0	0	0
Sum forkastede stemmesedler - valgting	0	1	1
Totalt forkastede stemmesedler	7	5	-2

B.2.2 Avvik mellom kommunens endelige opptelling og fylkeskommunens endelige opptelling

Parti	Kommune	Fylke	Avvik
Forhånd			
Alliansen	2	2	0
Arbeiderpartiet	214	212	-2
Demokratene	2	2	0
Folkeaksjonen Nei til mer bompenger	19	19	0
Fremskrittspartiet	65	108	43
Helsepartiet	7	7	0
Høyre	339	338	-1
Kristelig Folkeparti	38	38	0
Kystpartiet	1	1	0
Liberalistene	6	6	0
Miljøpartiet De Grønne	56	56	0
Partiet De Kristne	2	2	0
Pensjonistpartiet	14	14	0
Piratpartiet	3	3	0
Rødt	28	28	0
Senterpartiet	168	168	0
SV - Sosialistisk Venstreparti	58	58	0
Venstre	12	12	0
Sum antall partifordelte stemmesedler — forhånd	1034	1074	40
Valgting			
Alliansen	7	7	0
Arbeiderpartiet	427	430	3
Demokratene	9	9	0
Folkeaksjonen Nei til mer bompenger	34	35	1
Fremskrittspartiet	136	93	-43
Helsepartiet	7	6	-1
Høyre	722	721	-1
Kristelig Folkeparti	58	58	0
Kystpartiet	3	3	0
Liberalistene	5	5	0
Miljøpartiet De Grønne	125	125	0
Partiet De Kristne	3	3	0
Pensjonistpartiet	10	10	0
Piratpartiet	6	6	0

Valgting			
Rødt	36	36	0
Senterpartiet	346	347	1
SV - Sosialistisk Venstreparti	77	77	0
Venstre	33	33	0
Sum antall partifordelte stemmesedler — valgting	2044	2004	-40
Totalt antall partifordelte stemmesedler	3078	3078	0

B.2.3 Blanke stemmesedler

Blanke stemmesedler	Kommune	Fylke	Avvik
Forhånd	12	15	3
Valgting	37	37	0
Totalt	49	52	3

B.2.4 Merknader

Forhåndsstemmer

Hele kommunen - Sent innkomne/lagt til side: <ul style="list-style-type: none"> Kontroll viser at forkastet seddel skal være blank
Hele kommunen - Forhåndsstemmer ordinære: <ul style="list-style-type: none"> Kommunen har bekreftet at de har pakket valgtingstemmer fra Vik I kassen med forhaandstemmer

Valgtingsstemmer

Vik - Valgtingsstemmer ordinære: <ul style="list-style-type: none"> Kommunen har bekreftet at de har pakket feil og lagt stemmene sammen med forhaandstemmer
--

Kommune: Flå

B.1 Forkastede stemmegivninger

Type forkastelse	Antall
Velgeren er ikke innført i manntallet i kommunen § 10-1 (1) a	0
Stemmeavgivningen inneholder ikke tilstrekkelige opplysninger til å fastslå hvem velgeren er § 10-1 (1) b	0
Stemmeavgivningen er ikke avgitt til rett tid § 10-1 (1) c	0
Stemmeavgivningen er ikke levert til rett stemmemottaker § 10-1 (1) d	0
Omslagskonvolutten er åpnet eller forsøkt åpnet § 10-1 (1) e	0
Velgeren har allerede avgitt godkjent stemmegivning § 10-1 (1) f	0
Stemmeavgivningen er ikke kommet inn til valgstyret innen kl. 17 dagen etter valgdagen § 10-1 (1) g	0
Velgeren er ikke innført i manntallet i kommunen § 10-1a (1) a	0
Velgeren har allerede avgitt godkjent stemmegivning § 10-1a (1) c	0
Sum forkastede forhåndsstemmegivninger	0
Velger ikke i kommunens manntall §10-2(1) a)	0
Velger hadde forhåndsstemt/avgitt allerede godkjent stemme §10-2(1) c)	0
Sum forkastede valgtingsstemmegivninger	0
Totalt forkastede stemmegivninger	0

B.2 Behandling av stemmesedler

Stemmesedler	Forhånd	Valgting
Forkastede stemmesedler	0	0
Blanke stemmesedler	6	16
Godkjente stemmesedler	167	319
Totalt	173	335

B2.1 Forkastede stemmesedler

Type forkastelse	Kommune	Fylke	Avvik
Forhånd			
Seddelen manglet off. stempel §10-3(1) a)	0	0	0
Det fremgår ikke hvilket valg stemmeseddelen gjelder §10-3(1) b)	0	0	0
Det fremgår ikke hvilket parti eller gruppe velgeren har stemt på §10-3(1) c)	0	0	0
Partiet eller gruppen stiller ikke liste §10-3(1) d)	0	0	0
Sum forkastede stemmesedler - forhånd	0	0	0
Valgting			
Seddelen manglet off. stempel §10-3(1) a)	0	0	0
Det fremgår ikke hvilket valg stemmeseddelen gjelder §10-3(1) b)	0	0	0
Det fremgår ikke hvilket parti eller gruppe velgeren har stemt på §10-3(1) c)	0	0	0
Partiet eller gruppen stiller ikke liste §10-3(1) d)	0	0	0
Sum forkastede stemmesedler - valgting	0	0	0
Totalt forkastede stemmesedler	0	0	0

B.2.2 Avvik mellom kommunens endelige opptelling og fylkeskommunens endelige opptelling

Parti	Kommune	Fylke	Avvik
Forhånd			
Alliansen	0	0	0
Arbeiderpartiet	51	51	0
Demokratene	0	0	0
Folkeaksjonen Nei til mer bompenger	3	3	0
Fremskrittspartiet	13	13	0
Helsepartiet	2	2	0
Høyre	17	17	0
Kristelig Folkeparti	1	1	0
Kystpartiet	0	0	0
Liberalistene	0	0	0
Miljøpartiet De Grønne	5	5	0
Partiet De Kristne	1	1	0
Pensjonistpartiet	3	3	0
Piratpartiet	0	0	0
Rødt	0	0	0
Senterpartiet	68	68	0
SV - Sosialistisk Venstreparti	3	3	0
Venstre	0	0	0
Sum antall partifordelte stemmesedler — forhånd	167	167	0
Valgting			
Alliansen	0	0	0
Arbeiderpartiet	81	81	0
Demokratene	2	2	0
Folkeaksjonen Nei til mer bompenger	0	0	0
Fremskrittspartiet	27	27	0
Helsepartiet	1	1	0
Høyre	31	31	0
Kristelig Folkeparti	3	3	0
Kystpartiet	0	0	0
Liberalistene	2	2	0
Miljøpartiet De Grønne	13	13	0
Partiet De Kristne	1	1	0
Pensjonistpartiet	2	2	0
Piratpartiet	1	1	0

Valgting			
Rødt	3	3	0
Senterpartiet	146	146	0
SV - Sosialistisk Venstreparti	4	4	0
Venstre	2	2	0
Sum antall partifordelte stemmesedler — valgting	319	319	0
Totalt antall partifordelte stemmesedler	486	486	0

B.2.3 Blanke stemmesedler

Blanke stemmesedler	Kommune	Fylke	Avvik
Forhånd	6	6	0
Valgting	16	16	0
Totalt	22	22	0

B.2.4 Merknader

Forhåndsstemmer

Valgtingsstemmer

Kommune: Nes, Buskerud

B.1 Forkastede stemmegivninger

Type forkastelse	Antall
Velgeren er ikke innført i manntallet i kommunen § 10-1 (1) a	1
Stemmeavgivningen inneholder ikke tilstrekkelige opplysninger til å fastslå hvem velgeren er § 10-1 (1) b	0
Stemmeavgivningen er ikke avgitt til rett tid § 10-1 (1) c	0
Stemmeavgivningen er ikke levert til rett stemmemottaker § 10-1 (1) d	0
Omslagskonvolutten er åpnet eller forsøkt åpnet § 10-1 (1) e	0
Velgeren har allerede avgitt godkjent stemmegivning § 10-1 (1) f	0
Stemmeavgivningen er ikke kommet inn til valgstyret innen kl. 17 dagen etter valgdagen § 10-1 (1) g	0
Velgeren er ikke innført i manntallet i kommunen § 10-1a (1) a	0
Velgeren har allerede avgitt godkjent stemmegivning § 10-1a (1) c	0
Sum forkastede forhåndsstemmegivninger	1
Velger ikke i kommunens manntall §10-2(1) a)	0
Velger hadde forhåndsstemt/avgitt allerede godkjent stemme §10-2(1) c)	0
Sum forkastede valgtingsstemmegivninger	0
Totalt forkastede stemmegivninger	1

B.2 Behandling av stemmesedler

Stemmesedler	Forhånd	Valgting
Forkastede stemmesedler	1	0
Blanke stemmesedler	4	27
Godkjente stemmesedler	380	1069
Totalt	385	1096

B2.1 Forkastede stemmesedler

Type forkastelse	Kommune	Fylke	Avvik
Forhånd			
Seddelen manglet off. stempel §10-3(1) a)	0	0	0
Det fremgår ikke hvilket valg stemmeseddelen gjelder §10-3(1) b)	0	0	0
Det fremgår ikke hvilket parti eller gruppe velgeren har stemt på §10-3(1) c)	0	0	0
Partiet eller gruppen stiller ikke liste §10-3(1) d)	1	1	0
Sum forkastede stemmesedler - forhånd	1	1	0
Valgting			
Seddelen manglet off. stempel §10-3(1) a)	0	0	0
Det fremgår ikke hvilket valg stemmeseddelen gjelder §10-3(1) b)	0	0	0
Det fremgår ikke hvilket parti eller gruppe velgeren har stemt på §10-3(1) c)	0	0	0
Partiet eller gruppen stiller ikke liste §10-3(1) d)	0	0	0
Sum forkastede stemmesedler - valgting	0	0	0
Totalt forkastede stemmesedler	1	1	0

B.2.2 Avvik mellom kommunens endelige opptelling og fylkeskommunens endelige opptelling

Parti	Kommune	Fylke	Avvik
Forhånd			
Alliansen	1	1	0
Arbeiderpartiet	84	84	0
Demokratene	0	0	0
Folkeaksjonen Nei til mer bompenger	4	4	0
Fremskrittspartiet	15	15	0
Helsepartiet	13	13	0
Høyre	74	74	0
Kristelig Folkeparti	15	15	0
Kystpartiet	0	0	0
Liberalistene	1	1	0
Miljøpartiet De Grønne	18	18	0
Partiet De Kristne	4	4	0
Pensjonistpartiet	5	5	0
Piratpartiet	0	0	0
Rødt	5	5	0
Senterpartiet	127	127	0
SV - Sosialistisk Venstreparti	9	9	0
Venstre	5	5	0
Sum antall partifordelte stemmesedler — forhånd	380	380	0
Valgting			
Alliansen	8	8	0
Arbeiderpartiet	248	249	1
Demokratene	3	3	0
Folkeaksjonen Nei til mer bompenger	15	15	0
Fremskrittspartiet	44	44	0
Helsepartiet	6	7	1
Høyre	180	180	0
Kristelig Folkeparti	20	20	0
Kystpartiet	0	0	0
Liberalistene	1	1	0
Miljøpartiet De Grønne	32	32	0
Partiet De Kristne	5	5	0
Pensjonistpartiet	14	14	0
Piratpartiet	3	3	0

Valgting			
Rødt	16	16	0
Senterpartiet	435	435	0
SV - Sosialistisk Venstreparti	29	29	0
Venstre	8	8	0
Sum antall partifordelte stemmesedler — valgting	1067	1069	2
Totalt antall partifordelte stemmesedler	1447	1449	2

B.2.3 Blanke stemmesedler

Blanke stemmesedler	Kommune	Fylke	Avvik
Forhånd	4	4	0
Valgting	27	27	0
Totalt	31	31	0

B.2.4 Merknader

Forhåndsstemmer

Valgtingsstemmer

Nes - Valgtingsstemmer ordinære: <ul style="list-style-type: none"> • Kontrolltelling viste 2 flere stemmesedler som ble partifordelt

Kommune: Gol

B.1 Forkastede stemmegivninger

Type forkastelse	Antall
Velgeren er ikke innført i manntallet i kommunen § 10-1 (1) a	0
Stemmeavgivningen inneholder ikke tilstrekkelige opplysninger til å fastslå hvem velgeren er § 10-1 (1) b	0
Stemmeavgivningen er ikke avgitt til rett tid § 10-1 (1) c	0
Stemmeavgivningen er ikke levert til rett stemmemottaker § 10-1 (1) d	0
Omslagskonvolutten er åpnet eller forsøkt åpnet § 10-1 (1) e	0
Velgeren har allerede avgitt godkjent stemmegivning § 10-1 (1) f	0
Stemmeavgivningen er ikke kommet inn til valgstyret innen kl. 17 dagen etter valgdagen § 10-1 (1) g	0
Velgeren er ikke innført i manntallet i kommunen § 10-1a (1) a	0
Velgeren har allerede avgitt godkjent stemmegivning § 10-1a (1) c	0
Sum forkastede forhåndsstemmegivninger	0
Velger ikke i kommunens manntall §10-2(1) a)	2
Velger hadde forhåndsstemt/avgitt allerede godkjent stemme §10-2(1) c)	0
Sum forkastede valgtingsstemmegivninger	2
Totalt forkastede stemmegivninger	2

B.2 Behandling av stemmesedler

Stemmesedler	Forhånd	Valgting
Forkastede stemmesedler	0	0
Blanke stemmesedler	9	29
Godkjente stemmesedler	711	1285
Totalt	720	1314

B2.1 Forkastede stemmesedler

Type forkastelse	Kommune	Fylke	Avvik
Forhånd			
Seddelen manglet off. stempel §10-3(1) a)	0	0	0
Det fremgår ikke hvilket valg stemmeseddelen gjelder §10-3(1) b)	0	0	0
Det fremgår ikke hvilket parti eller gruppe velgeren har stemt på §10-3(1) c)	0	0	0
Partiet eller gruppen stiller ikke liste §10-3(1) d)	0	0	0
Sum forkastede stemmesedler - forhånd	0	0	0
Valgting			
Seddelen manglet off. stempel §10-3(1) a)	1	0	-1
Det fremgår ikke hvilket valg stemmeseddelen gjelder §10-3(1) b)	0	0	0
Det fremgår ikke hvilket parti eller gruppe velgeren har stemt på §10-3(1) c)	0	0	0
Partiet eller gruppen stiller ikke liste §10-3(1) d)	0	0	0
Sum forkastede stemmesedler - valgting	1	0	-1
Totalt forkastede stemmesedler	1	0	-1

B.2.2 Avvik mellom kommunens endelige opptelling og fylkeskommunens endelige opptelling

Parti	Kommune	Fylke	Avvik
Forhånd			
Alliansen	9	9	0
Arbeiderpartiet	201	201	0
Demokratene	2	2	0
Folkeaksjonen Nei til mer bompenger	10	10	0
Fremskrittspartiet	40	40	0
Helsepartiet	8	8	0
Høyre	125	125	0
Kristelig Folkeparti	19	19	0
Kystpartiet	1	1	0
Liberalistene	2	2	0
Miljøpartiet De Grønne	35	35	0
Partiet De Kristne	5	5	0
Pensjonistpartiet	4	4	0
Piratpartiet	1	1	0
Rødt	2	2	0
Senterpartiet	200	200	0
SV - Sosialistisk Venstreparti	31	31	0
Venstre	16	16	0
Sum antall partifordelte stemmesedler — forhånd	711	711	0
Valgting			
Alliansen	6	6	0
Arbeiderpartiet	340	340	0
Demokratene	1	1	0
Folkeaksjonen Nei til mer bompenger	17	17	0
Fremskrittspartiet	62	62	0
Helsepartiet	4	4	0
Høyre	269	269	0
Kristelig Folkeparti	38	38	0
Kystpartiet	0	0	0
Liberalistene	0	0	0
Miljøpartiet De Grønne	25	25	0
Partiet De Kristne	1	1	0
Pensjonistpartiet	4	4	0
Piratpartiet	2	2	0

Valgting			
Rødt	20	20	0
Senterpartiet	417	417	0
SV - Sosialistisk Venstreparti	52	52	0
Venstre	27	27	0
Sum antall partifordelte stemmesedler — valgting	1285	1285	0
Totalt antall partifordelte stemmesedler	1996	1996	0

B.2.3 Blanke stemmesedler

Blanke stemmesedler	Kommune	Fylke	Avvik
Forhånd	9	9	0
Valgting	29	29	0
Totalt	38	38	0

B.2.4 Merknader

Forhåndsstemmer

Valgtingsstemmer

Hele kommunen - Valgtingsstemmer ordinære: <ul style="list-style-type: none"> • Tellingene viser en færre seddel. Kommunen hadde tatt den ut av tellingen og fylkeskommunen har den fysiske seddel
--

B.1 Forkastede stemmegivninger

Type forkastelse	Antall
Velgeren er ikke innført i manntallet i kommunen § 10-1 (1) a	1
Stemmeavgivningen inneholder ikke tilstrekkelige opplysninger til å fastslå hvem velgeren er § 10-1 (1) b	0
Stemmeavgivningen er ikke avgitt til rett tid § 10-1 (1) c	0
Stemmeavgivningen er ikke levert til rett stemmemottaker § 10-1 (1) d	0
Omslagskonvolutten er åpnet eller forsøkt åpnet § 10-1 (1) e	0
Velgeren har allerede avgitt godkjent stemmegivning § 10-1 (1) f	0
Stemmeavgivningen er ikke kommet inn til valgstyret innen kl. 17 dagen etter valgdagen § 10-1 (1) g	0
Velgeren er ikke innført i manntallet i kommunen § 10-1a (1) a	0
Velgeren har allerede avgitt godkjent stemmegivning § 10-1a (1) c	0
Sum forkastede forhåndsstemmegivninger	1
Velger ikke i kommunens manntall §10-2(1) a)	1
Velger hadde forhåndsstemt/avgitt allerede godkjent stemme §10-2(1) c)	0
Sum forkastede valgtingsstemmegivninger	1
Totalt forkastede stemmegivninger	2

B.2 Behandling av stemmesedler

Stemmesedler	Forhånd	Valgting
Forkastede stemmesedler	1	0
Blanke stemmesedler	6	20
Godkjente stemmesedler	349	747
Totalt	356	767

B2.1 Forkastede stemmesedler

Type forkastelse	Kommune	Fylke	Avvik
Forhånd			
Seddelen manglet off. stempel §10-3(1) a)	0	0	0
Det fremgår ikke hvilket valg stemmeseddelen gjelder §10-3(1) b)	0	0	0
Det fremgår ikke hvilket parti eller gruppe velgeren har stemt på §10-3(1) c)	0	1	1
Partiet eller gruppen stiller ikke liste §10-3(1) d)	0	0	0
Sum forkastede stemmesedler - forhånd	0	1	1
Valgting			
Seddelen manglet off. stempel §10-3(1) a)	0	0	0
Det fremgår ikke hvilket valg stemmeseddelen gjelder §10-3(1) b)	0	0	0
Det fremgår ikke hvilket parti eller gruppe velgeren har stemt på §10-3(1) c)	0	0	0
Partiet eller gruppen stiller ikke liste §10-3(1) d)	0	0	0
Sum forkastede stemmesedler - valgting	0	0	0
Totalt forkastede stemmesedler	0	1	1

B.2.2 Avvik mellom kommunens endelige opptelling og fylkeskommunens endelige opptelling

Parti	Kommune	Fylke	Avvik
Forhånd			
Alliansen	2	2	0
Arbeiderpartiet	42	42	0
Demokratene	0	0	0
Folkeaksjonen Nei til mer bompenger	7	7	0
Fremskrittspartiet	14	14	0
Helsepartiet	1	1	0
Høyre	100	100	0
Kristelig Folkeparti	30	30	0
Kystpartiet	0	0	0
Liberalistene	0	0	0
Miljøpartiet De Grønne	24	24	0
Partiet De Kristne	0	0	0
Pensjonistpartiet	2	2	0
Piratpartiet	0	0	0
Rødt	6	6	0
Senterpartiet	95	95	0
SV - Sosialistisk Venstreparti	18	18	0
Venstre	8	8	0
Sum antall partifordelte stemmesedler — forhånd	349	349	0
Valgting			
Alliansen	2	2	0
Arbeiderpartiet	114	114	0
Demokratene	1	1	0
Folkeaksjonen Nei til mer bompenger	7	7	0
Fremskrittspartiet	40	40	0
Helsepartiet	1	1	0
Høyre	165	165	0
Kristelig Folkeparti	58	58	0
Kystpartiet	0	0	0
Liberalistene	2	2	0
Miljøpartiet De Grønne	27	27	0
Partiet De Kristne	1	1	0
Pensjonistpartiet	4	4	0
Piratpartiet	1	1	0

Valgting			
Rødt	6	6	0
Senterpartiet	260	260	0
SV - Sosialistisk Venstreparti	29	29	0
Venstre	29	29	0
Sum antall partifordelte stemmesedler — valgting	747	747	0
Totalt antall partifordelte stemmesedler	1096	1096	0

B.2.3 Blanke stemmesedler

Blanke stemmesedler	Kommune	Fylke	Avvik
Forhånd	7	6	-1
Valgting	20	20	0
Totalt	27	26	-1

B.2.4 Merknader

Forhåndsstemmer

Valgtingsstemmer

Kommune: Ål

B.1 Forkastede stemmegivninger

Type forkastelse	Antall
Velgeren er ikke innført i manntallet i kommunen § 10-1 (1) a	0
Stemmeavgivningen inneholder ikke tilstrekkelige opplysninger til å fastslå hvem velgeren er § 10-1 (1) b	0
Stemmeavgivningen er ikke avgitt til rett tid § 10-1 (1) c	0
Stemmeavgivningen er ikke levert til rett stemmemottaker § 10-1 (1) d	0
Omslagskonvolutten er åpnet eller forsøkt åpnet § 10-1 (1) e	0
Velgeren har allerede avgitt godkjent stemmegivning § 10-1 (1) f	0
Stemmeavgivningen er ikke kommet inn til valgstyret innen kl. 17 dagen etter valgdagen § 10-1 (1) g	0
Velgeren er ikke innført i manntallet i kommunen § 10-1a (1) a	0
Velgeren har allerede avgitt godkjent stemmegivning § 10-1a (1) c	0
Sum forkastede forhåndsstemmegivninger	0
Velger ikke i kommunens manntall §10-2(1) a)	1
Velger hadde forhåndsstemt/avgitt allerede godkjent stemme §10-2(1) c)	0
Sum forkastede valgtingsstemmegivninger	1
Totalt forkastede stemmegivninger	1

B.2 Behandling av stemmesedler

Stemmesedler	Forhånd	Valgting
Forkastede stemmesedler	1	0
Blanke stemmesedler	8	35
Godkjente stemmesedler	652	1572
Totalt	661	1607

B2.1 Forkastede stemmesedler

Type forkastelse	Kommune	Fylke	Avvik
Forhånd			
Seddelen manglet off. stempel §10-3(1) a)	0	0	0
Det fremgår ikke hvilket valg stemmeseddelen gjelder §10-3(1) b)	0	0	0
Det fremgår ikke hvilket parti eller gruppe velgeren har stemt på §10-3(1) c)	0	0	0
Partiet eller gruppen stiller ikke liste §10-3(1) d)	1	1	0
Sum forkastede stemmesedler - forhånd	1	1	0
Valgting			
Seddelen manglet off. stempel §10-3(1) a)	0	0	0
Det fremgår ikke hvilket valg stemmeseddelen gjelder §10-3(1) b)	0	0	0
Det fremgår ikke hvilket parti eller gruppe velgeren har stemt på §10-3(1) c)	0	0	0
Partiet eller gruppen stiller ikke liste §10-3(1) d)	0	0	0
Sum forkastede stemmesedler - valgting	0	0	0
Totalt forkastede stemmesedler	1	1	0

B.2.2 Avvik mellom kommunens endelige opptelling og fylkeskommunens endelige opptelling

Parti	Kommune	Fylke	Avvik
Forhånd			
Alliansen	4	4	0
Arbeiderpartiet	149	149	0
Demokratene	4	4	0
Folkeaksjonen Nei til mer bompenger	4	4	0
Fremskrittspartiet	32	32	0
Helsepartiet	2	2	0
Høyre	74	74	0
Kristelig Folkeparti	20	20	0
Kystpartiet	0	0	0
Liberalistene	0	0	0
Miljøpartiet De Grønne	41	41	0
Partiet De Kristne	7	7	0
Pensjonistpartiet	3	3	0
Piratpartiet	1	1	0
Rødt	21	21	0
Senterpartiet	217	217	0
SV - Sosialistisk Venstreparti	46	47	1
Venstre	26	26	0
Sum antall partifordelte stemmesedler — forhånd	651	652	1
Valgting			
Alliansen	8	8	0
Arbeiderpartiet	299	299	0
Demokratene	3	3	0
Folkeaksjonen Nei til mer bompenger	34	34	0
Fremskrittspartiet	73	73	0
Helsepartiet	6	6	0
Høyre	277	277	0
Kristelig Folkeparti	69	69	0
Kystpartiet	5	5	0
Liberalistene	1	1	0
Miljøpartiet De Grønne	44	44	0
Partiet De Kristne	7	7	0
Pensjonistpartiet	8	8	0
Piratpartiet	5	5	0

Valgting			
Rødt	23	23	0
Senterpartiet	615	615	0
SV - Sosialistisk Venstreparti	55	55	0
Venstre	40	40	0
Sum antall partifordelte stemmesedler — valgting	1572	1572	0
Totalt antall partifordelte stemmesedler	2223	2224	1

B.2.3 Blanke stemmesedler

Blanke stemmesedler	Kommune	Fylke	Avvik
Forhånd	8	8	0
Valgting	35	35	0
Totalt	43	43	0

B.2.4 Merknader

Forhåndsstemmer

Hele kommunen - Sent innkomne/lagt til side: <ul style="list-style-type: none"> • Ved kontrolltelling fant vi en stemme mer som er partifordelt

Valgtingsstemmer

Kommune: Hol

B.1 Forkastede stemmegivninger

Type forkastelse	Antall
Velgeren er ikke innført i manntallet i kommunen § 10-1 (1) a	0
Stemmeavgivningen inneholder ikke tilstrekkelige opplysninger til å fastslå hvem velgeren er § 10-1 (1) b	0
Stemmeavgivningen er ikke avgitt til rett tid § 10-1 (1) c	0
Stemmeavgivningen er ikke levert til rett stemmemottaker § 10-1 (1) d	0
Omslagskonvolutten er åpnet eller forsøkt åpnet § 10-1 (1) e	0
Velgeren har allerede avgitt godkjent stemmegivning § 10-1 (1) f	0
Stemmeavgivningen er ikke kommet inn til valgstyret innen kl. 17 dagen etter valgdagen § 10-1 (1) g	0
Velgeren er ikke innført i manntallet i kommunen § 10-1a (1) a	0
Velgeren har allerede avgitt godkjent stemmegivning § 10-1a (1) c	0
Sum forkastede forhåndsstemmegivninger	0
Velger ikke i kommunens manntall §10-2(1) a)	0
Velger hadde forhåndsstemt/avgitt allerede godkjent stemme §10-2(1) c)	0
Sum forkastede valgtingsstemmegivninger	0
Totalt forkastede stemmegivninger	0

B.2 Behandling av stemmesedler

Stemmesedler	Forhånd	Valgting
Forkastede stemmesedler	2	0
Blanke stemmesedler	13	26
Godkjente stemmesedler	709	1297
Totalt	724	1323

B2.1 Forkastede stemmesedler

Type forkastelse	Kommune	Fylke	Avvik
Forhånd			
Seddelen manglet off. stempel §10-3(1) a)	1	1	0
Det fremgår ikke hvilket valg stemmeseddelen gjelder §10-3(1) b)	0	0	0
Det fremgår ikke hvilket parti eller gruppe velgeren har stemt på §10-3(1) c)	0	1	1
Partiet eller gruppen stiller ikke liste §10-3(1) d)	0	0	0
Sum forkastede stemmesedler - forhånd	1	2	1
Valgting			
Seddelen manglet off. stempel §10-3(1) a)	0	0	0
Det fremgår ikke hvilket valg stemmeseddelen gjelder §10-3(1) b)	0	0	0
Det fremgår ikke hvilket parti eller gruppe velgeren har stemt på §10-3(1) c)	0	0	0
Partiet eller gruppen stiller ikke liste §10-3(1) d)	0	0	0
Sum forkastede stemmesedler - valgting	0	0	0
Totalt forkastede stemmesedler	1	2	1

B.2.2 Avvik mellom kommunens endelige opptelling og fylkeskommunens endelige opptelling

Parti	Kommune	Fylke	Avvik
Forhånd			
Alliansen	3	3	0
Arbeiderpartiet	185	185	0
Demokratene	1	1	0
Folkeaksjonen Nei til mer bompenger	13	13	0
Fremskrittspartiet	32	31	-1
Helsepartiet	3	3	0
Høyre	162	162	0
Kristelig Folkeparti	7	7	0
Kystpartiet	1	1	0
Liberalistene	0	0	0
Miljøpartiet De Grønne	20	20	0
Partiet De Kristne	4	4	0
Pensjonistpartiet	1	1	0
Piratpartiet	1	1	0
Rødt	13	13	0
Senterpartiet	225	225	0
SV - Sosialistisk Venstreparti	23	23	0
Venstre	16	16	0
Sum antall partifordelte stemmesedler — forhånd	710	709	-1
Valgting			
Alliansen	5	5	0
Arbeiderpartiet	345	345	0
Demokratene	1	1	0
Folkeaksjonen Nei til mer bompenger	14	14	0
Fremskrittspartiet	52	52	0
Helsepartiet	2	2	0
Høyre	316	317	1
Kristelig Folkeparti	28	28	0
Kystpartiet	3	3	0
Liberalistene	2	2	0
Miljøpartiet De Grønne	49	49	0
Partiet De Kristne	8	8	0
Pensjonistpartiet	1	1	0
Piratpartiet	2	2	0

Valgting			
Rødt	16	16	0
Senterpartiet	392	391	-1
SV - Sosialistisk Venstreparti	26	26	0
Venstre	35	35	0
Sum antall partifordelte stemmesedler — valgting	1297	1297	0
Totalt antall partifordelte stemmesedler	2007	2006	-1

B.2.3 Blanke stemmesedler

Blanke stemmesedler	Kommune	Fylke	Avvik
Forhånd	13	13	0
Valgting	26	26	0
Totalt	39	39	0

B.2.4 Merknader

Forhåndsstemmer

Valgtingsstemmer

B.1 Forkastede stemmegivninger

Type forkastelse	Antall
Velgeren er ikke innført i manntallet i kommunen § 10-1 (1) a	0
Stemmeavgivningen inneholder ikke tilstrekkelige opplysninger til å fastslå hvem velgeren er § 10-1 (1) b	0
Stemmeavgivningen er ikke avgitt til rett tid § 10-1 (1) c	0
Stemmeavgivningen er ikke levert til rett stemmemottaker § 10-1 (1) d	0
Omslagskonvolutten er åpnet eller forsøkt åpnet § 10-1 (1) e	0
Velgeren har allerede avgitt godkjent stemmegivning § 10-1 (1) f	0
Stemmeavgivningen er ikke kommet inn til valgstyret innen kl. 17 dagen etter valgdagen § 10-1 (1) g	0
Velgeren er ikke innført i manntallet i kommunen § 10-1a (1) a	0
Velgeren har allerede avgitt godkjent stemmegivning § 10-1a (1) c	0
Sum forkastede forhåndsstemmegivninger	0
Velger ikke i kommunens manntall §10-2(1) a)	2
Velger hadde forhåndsstemt/avgitt allerede godkjent stemme §10-2(1) c)	0
Sum forkastede valgtingsstemmegivninger	2
Totalt forkastede stemmegivninger	2

B.2 Behandling av stemmesedler

Stemmesedler	Forhånd	Valgting
Forkastede stemmesedler	0	0
Blanke stemmesedler	5	42
Godkjente stemmesedler	260	1350
Totalt	265	1392

B2.1 Forkastede stemmesedler

Type forkastelse	Kommune	Fylke	Avvik
Forhånd			
Seddelen manglet off. stempel §10-3(1) a)	0	0	0
Det fremgår ikke hvilket valg stemmeseddelen gjelder §10-3(1) b)	0	0	0
Det fremgår ikke hvilket parti eller gruppe velgeren har stemt på §10-3(1) c)	0	0	0
Partiet eller gruppen stiller ikke liste §10-3(1) d)	0	0	0
Sum forkastede stemmesedler - forhånd	0	0	0
Valgting			
Seddelen manglet off. stempel §10-3(1) a)	0	0	0
Det fremgår ikke hvilket valg stemmeseddelen gjelder §10-3(1) b)	0	0	0
Det fremgår ikke hvilket parti eller gruppe velgeren har stemt på §10-3(1) c)	0	0	0
Partiet eller gruppen stiller ikke liste §10-3(1) d)	0	0	0
Sum forkastede stemmesedler - valgting	0	0	0
Totalt forkastede stemmesedler	0	0	0

B.2.2 Avvik mellom kommunens endelige opptelling og fylkeskommunens endelige opptelling

Parti	Kommune	Fylke	Avvik
Forhånd			
Alliansen	0	0	0
Arbeiderpartiet	28	28	0
Demokratene	0	0	0
Folkeaksjonen Nei til mer bompenger	3	3	0
Fremskrittspartiet	23	23	0
Helsepartiet	4	4	0
Høyre	41	41	0
Kristelig Folkeparti	2	2	0
Kystpartiet	0	0	0
Liberalistene	0	0	0
Miljøpartiet De Grønne	8	8	0
Partiet De Kristne	0	0	0
Pensjonistpartiet	1	1	0
Piratpartiet	0	0	0
Rødt	7	7	0
Senterpartiet	136	136	0
SV - Sosialistisk Venstreparti	5	5	0
Venstre	2	2	0
Sum antall partifordelte stemmesedler — forhånd	260	260	0
Valgting			
Alliansen	3	3	0
Arbeiderpartiet	185	185	0
Demokratene	4	4	0
Folkeaksjonen Nei til mer bompenger	24	24	0
Fremskrittspartiet	81	82	1
Helsepartiet	4	4	0
Høyre	143	143	0
Kristelig Folkeparti	5	5	0
Kystpartiet	0	0	0
Liberalistene	3	3	0
Miljøpartiet De Grønne	21	21	0
Partiet De Kristne	0	0	0
Pensjonistpartiet	9	9	0
Piratpartiet	1	1	0

Valgting			
Rødt	10	10	0
Senterpartiet	826	825	-1
SV - Sosialistisk Venstreparti	16	16	0
Venstre	15	15	0
Sum antall partifordelte stemmesedler — valgting	1350	1350	0
Totalt antall partifordelte stemmesedler	1610	1610	0

B.2.3 Blanke stemmesedler

Blanke stemmesedler	Kommune	Fylke	Avvik
Forhånd	5	5	0
Valgting	42	42	0
Totalt	47	47	0

B.2.4 Merknader

Forhåndsstemmer

Valgtingsstemmer

Hele kommunen - Valgtingsstemmer ordinære: <ul style="list-style-type: none"> • Kontrolltelling viser at en stemme gar til annet parti
--

B.1 Forkastede stemmegivninger

Type forkastelse	Antall
Velgeren er ikke innført i manntallet i kommunen § 10-1 (1) a	0
Stemmeavgivningen inneholder ikke tilstrekkelige opplysninger til å fastslå hvem velgeren er § 10-1 (1) b	0
Stemmeavgivningen er ikke avgitt til rett tid § 10-1 (1) c	0
Stemmeavgivningen er ikke levert til rett stemmemottaker § 10-1 (1) d	0
Omslagskonvolutten er åpnet eller forsøkt åpnet § 10-1 (1) e	0
Velgeren har allerede avgitt godkjent stemmegivning § 10-1 (1) f	0
Stemmeavgivningen er ikke kommet inn til valgstyret innen kl. 17 dagen etter valgdagen § 10-1 (1) g	0
Velgeren er ikke innført i manntallet i kommunen § 10-1a (1) a	0
Velgeren har allerede avgitt godkjent stemmegivning § 10-1a (1) c	0
Sum forkastede forhåndsstemmegivninger	0
Velger ikke i kommunens manntall §10-2(1) a)	0
Velger hadde forhåndsstemt/avgitt allerede godkjent stemme §10-2(1) c)	0
Sum forkastede valgtingsstemmegivninger	0
Totalt forkastede stemmegivninger	0

B.2 Behandling av stemmesedler

Stemmesedler	Forhånd	Valgting
Forkastede stemmesedler	2	0
Blanke stemmesedler	6	28
Godkjente stemmesedler	238	633
Totalt	246	661

B2.1 Forkastede stemmesedler

Type forkastelse	Kommune	Fylke	Avvik
Forhånd			
Seddelen manglet off. stempel §10-3(1) a)	1	1	0
Det fremgår ikke hvilket valg stemmeseddelen gjelder §10-3(1) b)	0	0	0
Det fremgår ikke hvilket parti eller gruppe velgeren har stemt på §10-3(1) c)	0	0	0
Partiet eller gruppen stiller ikke liste §10-3(1) d)	1	1	0
Sum forkastede stemmesedler - forhånd	2	2	0
Valgting			
Seddelen manglet off. stempel §10-3(1) a)	0	0	0
Det fremgår ikke hvilket valg stemmeseddelen gjelder §10-3(1) b)	0	0	0
Det fremgår ikke hvilket parti eller gruppe velgeren har stemt på §10-3(1) c)	0	0	0
Partiet eller gruppen stiller ikke liste §10-3(1) d)	0	0	0
Sum forkastede stemmesedler - valgting	0	0	0
Totalt forkastede stemmesedler	2	2	0

B.2.2 Avvik mellom kommunens endelige opptelling og fylkeskommunens endelige opptelling

Parti	Kommune	Fylke	Avvik
Forhånd			
Alliansen	1	1	0
Arbeiderpartiet	53	53	0
Demokratene	1	1	0
Folkeaksjonen Nei til mer bompenger	3	3	0
Fremskrittspartiet	16	16	0
Helsepartiet	2	2	0
Høyre	42	42	0
Kristelig Folkeparti	4	4	0
Kystpartiet	0	0	0
Liberalistene	0	0	0
Miljøpartiet De Grønne	3	3	0
Partiet De Kristne	0	0	0
Pensjonistpartiet	0	0	0
Piratpartiet	1	1	0
Rødt	4	4	0
Senterpartiet	101	101	0
SV - Sosialistisk Venstreparti	5	5	0
Venstre	2	2	0
Sum antall partifordelte stemmesedler — forhånd	238	238	0
Valgting			
Alliansen	1	1	0
Arbeiderpartiet	148	148	0
Demokratene	1	1	0
Folkeaksjonen Nei til mer bompenger	10	10	0
Fremskrittspartiet	27	27	0
Helsepartiet	4	4	0
Høyre	96	96	0
Kristelig Folkeparti	6	6	0
Kystpartiet	0	0	0
Liberalistene	2	2	0
Miljøpartiet De Grønne	10	10	0
Partiet De Kristne	0	0	0
Pensjonistpartiet	3	3	0
Piratpartiet	1	1	0

Valgting			
Rødt	5	5	0
Senterpartiet	295	295	0
SV - Sosialistisk Venstreparti	15	15	0
Venstre	9	9	0
Sum antall partifordelte stemmesedler — valgting	633	633	0
Totalt antall partifordelte stemmesedler	871	871	0

B.2.3 Blanke stemmesedler

Blanke stemmesedler	Kommune	Fylke	Avvik
Forhånd	6	6	0
Valgting	28	28	0
Totalt	34	34	0

B.2.4 Merknader

Forhåndsstemmer

Valgtingsstemmer

B.1 Forkastede stemmegivninger

Type forkastelse	Antall
Velgeren er ikke innført i manntallet i kommunen § 10-1 (1) a	0
Stemmeavgivningen inneholder ikke tilstrekkelige opplysninger til å fastslå hvem velgeren er § 10-1 (1) b	0
Stemmeavgivningen er ikke avgitt til rett tid § 10-1 (1) c	0
Stemmeavgivningen er ikke levert til rett stemmemottaker § 10-1 (1) d	0
Omslagskonvolutten er åpnet eller forsøkt åpnet § 10-1 (1) e	0
Velgeren har allerede avgitt godkjent stemmegivning § 10-1 (1) f	0
Stemmeavgivningen er ikke kommet inn til valgstyret innen kl. 17 dagen etter valgdagen § 10-1 (1) g	0
Velgeren er ikke innført i manntallet i kommunen § 10-1a (1) a	0
Velgeren har allerede avgitt godkjent stemmegivning § 10-1a (1) c	0
Sum forkastede forhåndsstemmegivninger	0
Velger ikke i kommunens manntall §10-2(1) a)	17
Velger hadde forhåndsstemt/avgitt allerede godkjent stemme §10-2(1) c)	0
Sum forkastede valgtingsstemmegivninger	17
Totalt forkastede stemmegivninger	17

B.2 Behandling av stemmesedler

Stemmesedler	Forhånd	Valgting
Forkastede stemmesedler	0	11
Blanke stemmesedler	21	101
Godkjente stemmesedler	1577	4404
Totalt	1598	4516

B2.1 Forkastede stemmesedler

Type forkastelse	Kommune	Fylke	Avvik
Forhånd			
Seddelen manglet off. stempel §10-3(1) a)	0	0	0
Det fremgår ikke hvilket valg stemmeseddelen gjelder §10-3(1) b)	0	0	0
Det fremgår ikke hvilket parti eller gruppe velgeren har stemt på §10-3(1) c)	0	0	0
Partiet eller gruppen stiller ikke liste §10-3(1) d)	0	0	0
Sum forkastede stemmesedler - forhånd	0	0	0
Valgting			
Seddelen manglet off. stempel §10-3(1) a)	11	11	0
Det fremgår ikke hvilket valg stemmeseddelen gjelder §10-3(1) b)	0	0	0
Det fremgår ikke hvilket parti eller gruppe velgeren har stemt på §10-3(1) c)	0	0	0
Partiet eller gruppen stiller ikke liste §10-3(1) d)	0	0	0
Sum forkastede stemmesedler - valgting	11	11	0
Totalt forkastede stemmesedler	11	11	0

B.2.2 Avvik mellom kommunens endelige opptelling og fylkeskommunens endelige opptelling

Parti	Kommune	Fylke	Avvik
Forhånd			
Alliansen	7	7	0
Arbeiderpartiet	552	552	0
Demokratene	12	12	0
Folkeaksjonen Nei til mer bompenger	19	19	0
Fremskrittspartiet	198	198	0
Helsepartiet	16	16	0
Høyre	176	176	0
Kristelig Folkeparti	27	27	0
Kystpartiet	1	1	0
Liberalistene	2	2	0
Miljøpartiet De Grønne	74	74	0
Partiet De Kristne	3	3	0
Pensjonistpartiet	17	17	0
Piratpartiet	0	0	0
Rødt	31	31	0
Senterpartiet	347	347	0
SV - Sosialistisk Venstreparti	62	62	0
Venstre	33	33	0
Sum antall partifordelte stemmesedler — forhånd	1577	1577	0
Valgting			
Alliansen	12	12	0
Arbeiderpartiet	1389	1389	0
Demokratene	12	12	0
Folkeaksjonen Nei til mer bompenger	89	89	0
Fremskrittspartiet	491	491	0
Helsepartiet	48	48	0
Høyre	606	606	0
Kristelig Folkeparti	113	113	0
Kystpartiet	3	3	0
Liberalistene	12	12	0
Miljøpartiet De Grønne	157	157	0
Partiet De Kristne	11	11	0
Pensjonistpartiet	23	23	0
Piratpartiet	6	6	0

Valgting			
Rødt	75	75	0
Senterpartiet	1152	1152	0
SV - Sosialistisk Venstreparti	144	144	0
Venstre	61	61	0
Sum antall partifordelte stemmesedler — valgting	4404	4404	0
Totalt antall partifordelte stemmesedler	5981	5981	0

B.2.3 Blanke stemmesedler

Blanke stemmesedler	Kommune	Fylke	Avvik
Forhånd	21	21	0
Valgting	101	101	0
Totalt	122	122	0

B.2.4 Merknader

Forhåndsstemmer

Valgtingsstemmer

B.1 Forkastede stemmegivninger

Type forkastelse	Antall
Velgeren er ikke innført i manntallet i kommunen § 10-1 (1) a	0
Stemmeavgivningen inneholder ikke tilstrekkelige opplysninger til å fastslå hvem velgeren er § 10-1 (1) b	0
Stemmeavgivningen er ikke avgitt til rett tid § 10-1 (1) c	0
Stemmeavgivningen er ikke levert til rett stemmemottaker § 10-1 (1) d	0
Omslagskonvolutten er åpnet eller forsøkt åpnet § 10-1 (1) e	0
Velgeren har allerede avgitt godkjent stemmegivning § 10-1 (1) f	1
Stemmeavgivningen er ikke kommet inn til valgstyret innen kl. 17 dagen etter valgdagen § 10-1 (1) g	0
Velgeren er ikke innført i manntallet i kommunen § 10-1a (1) a	0
Velgeren har allerede avgitt godkjent stemmegivning § 10-1a (1) c	0
Sum forkastede forhåndsstemmegivninger	1
Velger ikke i kommunens manntall §10-2(1) a)	4
Velger hadde forhåndsstemt/avgitt allerede godkjent stemme §10-2(1) c)	1
Sum forkastede valgtingsstemmegivninger	5
Totalt forkastede stemmegivninger	6

B.2 Behandling av stemmesedler

Stemmesedler	Forhånd	Valgting
Forkastede stemmesedler	1	0
Blanke stemmesedler	33	115
Godkjente stemmesedler	2028	6137
Totalt	2062	6252

B2.1 Forkastede stemmesedler

Type forkastelse	Kommune	Fylke	Avvik
Forhånd			
Seddelen manglet off. stempel §10-3(1) a)	0	0	0
Det fremgår ikke hvilket valg stemmeseddelen gjelder §10-3(1) b)	0	0	0
Det fremgår ikke hvilket parti eller gruppe velgeren har stemt på §10-3(1) c)	1	1	0
Partiet eller gruppen stiller ikke liste §10-3(1) d)	0	0	0
Sum forkastede stemmesedler - forhånd	1	1	0
Valgting			
Seddelen manglet off. stempel §10-3(1) a)	0	0	0
Det fremgår ikke hvilket valg stemmeseddelen gjelder §10-3(1) b)	0	0	0
Det fremgår ikke hvilket parti eller gruppe velgeren har stemt på §10-3(1) c)	0	0	0
Partiet eller gruppen stiller ikke liste §10-3(1) d)	0	0	0
Sum forkastede stemmesedler - valgting	0	0	0
Totalt forkastede stemmesedler	1	1	0

B.2.2 Avvik mellom kommunens endelige opptelling og fylkeskommunens endelige opptelling

Parti	Kommune	Fylke	Avvik
Forhånd			
Alliansen	11	11	0
Arbeiderpartiet	532	532	0
Demokratene	4	4	0
Folkeaksjonen Nei til mer bompenger	50	50	0
Fremskrittspartiet	155	155	0
Helsepartiet	6	6	0
Høyre	446	446	0
Kristelig Folkeparti	45	45	0
Kystpartiet	3	3	0
Liberalistene	3	3	0
Miljøpartiet De Grønne	105	105	0
Partiet De Kristne	4	4	0
Pensjonistpartiet	15	15	0
Piratpartiet	4	4	0
Rødt	50	50	0
Senterpartiet	450	450	0
SV - Sosialistisk Venstreparti	96	96	0
Venstre	49	49	0
Sum antall partifordelte stemmesedler — forhånd	2028	2028	0
Valgting			
Alliansen	53	53	0
Arbeiderpartiet	1400	1400	0
Demokratene	18	18	0
Folkeaksjonen Nei til mer bompenger	214	214	0
Fremskrittspartiet	594	594	0
Helsepartiet	26	26	0
Høyre	1306	1306	0
Kristelig Folkeparti	155	155	0
Kystpartiet	10	10	0
Liberalistene	11	11	0
Miljøpartiet De Grønne	214	214	0
Partiet De Kristne	20	20	0
Pensjonistpartiet	31	31	0
Piratpartiet	7	7	0

Valgting			
Rødt	120	120	0
Senterpartiet	1629	1629	0
SV - Sosialistisk Venstreparti	235	235	0
Venstre	94	94	0
Sum antall partifordelte stemmesedler — valgting	6137	6137	0
Totalt antall partifordelte stemmesedler	8165	8165	0

B.2.3 Blanke stemmesedler

Blanke stemmesedler	Kommune	Fylke	Avvik
Forhånd	33	33	0
Valgting	115	115	0
Totalt	148	148	0

B.2.4 Merknader

Forhåndsstemmer

Valgtingsstemmer

Kommune: Lier

B.1 Forkastede stemmegivninger

Type forkastelse	Antall
Velgeren er ikke innført i manntallet i kommunen § 10-1 (1) a	0
Stemmeavgivningen inneholder ikke tilstrekkelige opplysninger til å fastslå hvem velgeren er § 10-1 (1) b	0
Stemmeavgivningen er ikke avgitt til rett tid § 10-1 (1) c	0
Stemmeavgivningen er ikke levert til rett stemmemottaker § 10-1 (1) d	0
Omslagskonvolutten er åpnet eller forsøkt åpnet § 10-1 (1) e	0
Velgeren har allerede avgitt godkjent stemmegivning § 10-1 (1) f	1
Stemmeavgivningen er ikke kommet inn til valgstyret innen kl. 17 dagen etter valgdagen § 10-1 (1) g	0
Velgeren er ikke innført i manntallet i kommunen § 10-1a (1) a	0
Velgeren har allerede avgitt godkjent stemmegivning § 10-1a (1) c	0
Sum forkastede forhåndsstemmegivninger	1
Velger ikke i kommunens manntall §10-2(1) a)	13
Velger hadde forhåndsstemt/avgitt allerede godkjent stemme §10-2(1) c)	0
Sum forkastede valgtingsstemmegivninger	13
Totalt forkastede stemmegivninger	14

B.2 Behandling av stemmesedler

Stemmesedler	Forhånd	Valgting
Forkastede stemmesedler	2	5
Blanke stemmesedler	41	156
Godkjente stemmesedler	3396	8988
Totalt	3439	9149

B2.1 Forkastede stemmesedler

Type forkastelse	Kommune	Fylke	Avvik
Forhånd			
Seddelen manglet off. stempel §10-3(1) a)	2	0	-2
Det fremgår ikke hvilket valg stemmeseddelen gjelder §10-3(1) b)	0	1	1
Det fremgår ikke hvilket parti eller gruppe velgeren har stemt på §10-3(1) c)	1	0	-1
Partiet eller gruppen stiller ikke liste §10-3(1) d)	1	1	0
Sum forkastede stemmesedler - forhånd	4	2	-2
Valgting			
Seddelen manglet off. stempel §10-3(1) a)	12	5	-7
Det fremgår ikke hvilket valg stemmeseddelen gjelder §10-3(1) b)	0	0	0
Det fremgår ikke hvilket parti eller gruppe velgeren har stemt på §10-3(1) c)	0	0	0
Partiet eller gruppen stiller ikke liste §10-3(1) d)	0	0	0
Sum forkastede stemmesedler - valgting	12	5	-7
Totalt forkastede stemmesedler	16	7	-9

B.2.2 Avvik mellom kommunens endelige opptelling og fylkeskommunens endelige opptelling

Parti	Kommune	Fylke	Avvik
Forhånd			
Alliansen	13	13	0
Arbeiderpartiet	783	783	0
Demokratene	6	6	0
Folkeaksjonen Nei til mer bompenger	72	72	0
Fremskrittspartiet	308	308	0
Helsepartiet	7	7	0
Høyre	1122	1123	1
Kristelig Folkeparti	50	50	0
Kystpartiet	7	7	0
Liberalistene	7	7	0
Miljøpartiet De Grønne	294	294	0
Partiet De Kristne	5	5	0
Pensjonistpartiet	33	33	0
Piratpartiet	3	3	0
Rødt	70	70	0
Senterpartiet	335	335	0
SV - Sosialistisk Venstreparti	171	171	0
Venstre	109	109	0
Sum antall partifordelte stemmesedler — forhånd	3395	3396	1
Valgting			
Alliansen	26	26	0
Arbeiderpartiet	2016	2018	2
Demokratene	11	11	0
Folkeaksjonen Nei til mer bompenger	271	271	0
Fremskrittspartiet	728	728	0
Helsepartiet	50	50	0
Høyre	3090	3089	-1
Kristelig Folkeparti	206	206	0
Kystpartiet	36	36	0
Liberalistene	17	17	0
Miljøpartiet De Grønne	588	588	0
Partiet De Kristne	23	23	0
Pensjonistpartiet	57	57	0
Piratpartiet	15	15	0

Valgting			
Rødt	123	125	2
Senterpartiet	1062	1062	0
SV - Sosialistisk Venstreparti	377	377	0
Venstre	289	289	0
Sum antall partifordelte stemmesedler — valgting	8985	8988	3
Totalt antall partifordelte stemmesedler	12380	12384	4

B.2.3 Blanke stemmesedler

Blanke stemmesedler	Kommune	Fylke	Avvik
Forhånd	42	41	-1
Valgting	156	156	0
Totalt	198	197	-1

B.2.4 Merknader

Forhåndsstemmer

Hele kommunen - Sent innkomne/lagt til side: <ul style="list-style-type: none"> • Kontrolltelling viste to sedler f'ærre. Kommunen har talt tellesedler derfor avvik
--

Valgtingsstemmer

Høvik - Valgtingsstemmer ordinære: <ul style="list-style-type: none"> • Kontrolltelling viser avvik. Kommunen har talt 5 skilleark som stemmesedler og forkastet disse.

B.1 Forkastede stemmegivninger

Type forkastelse	Antall
Velgeren er ikke innført i manntallet i kommunen § 10-1 (1) a	0
Stemmeavgivningen inneholder ikke tilstrekkelige opplysninger til å fastslå hvem velgeren er § 10-1 (1) b	0
Stemmeavgivningen er ikke avgitt til rett tid § 10-1 (1) c	0
Stemmeavgivningen er ikke levert til rett stemmemottaker § 10-1 (1) d	0
Omslagskonvolutten er åpnet eller forsøkt åpnet § 10-1 (1) e	0
Velgeren har allerede avgitt godkjent stemmegivning § 10-1 (1) f	0
Stemmeavgivningen er ikke kommet inn til valgstyret innen kl. 17 dagen etter valgdagen § 10-1 (1) g	0
Velgeren er ikke innført i manntallet i kommunen § 10-1a (1) a	0
Velgeren har allerede avgitt godkjent stemmegivning § 10-1a (1) c	0
Sum forkastede forhåndsstemmegivninger	0
Velger ikke i kommunens manntall §10-2(1) a)	1
Velger hadde forhåndsstemt/avgitt allerede godkjent stemme §10-2(1) c)	0
Sum forkastede valgtingsstemmegivninger	1
Totalt forkastede stemmegivninger	1

B.2 Behandling av stemmesedler

Stemmesedler	Forhånd	Valgting
Forkastede stemmesedler	0	0
Blanke stemmesedler	2	24
Godkjente stemmesedler	250	974
Totalt	252	998

B2.1 Forkastede stemmesedler

Type forkastelse	Kommune	Fylke	Avvik
Forhånd			
Seddelen manglet off. stempel §10-3(1) a)	0	0	0
Det fremgår ikke hvilket valg stemmeseddelen gjelder §10-3(1) b)	0	0	0
Det fremgår ikke hvilket parti eller gruppe velgeren har stemt på §10-3(1) c)	0	0	0
Partiet eller gruppen stiller ikke liste §10-3(1) d)	0	0	0
Sum forkastede stemmesedler - forhånd	0	0	0
Valgting			
Seddelen manglet off. stempel §10-3(1) a)	0	0	0
Det fremgår ikke hvilket valg stemmeseddelen gjelder §10-3(1) b)	0	0	0
Det fremgår ikke hvilket parti eller gruppe velgeren har stemt på §10-3(1) c)	0	0	0
Partiet eller gruppen stiller ikke liste §10-3(1) d)	0	0	0
Sum forkastede stemmesedler - valgting	0	0	0
Totalt forkastede stemmesedler	0	0	0

B.2.2 Avvik mellom kommunens endelige opptelling og fylkeskommunens endelige opptelling

Parti	Kommune	Fylke	Avvik
Forhånd			
Alliansen	0	0	0
Arbeiderpartiet	44	44	0
Demokratene	0	0	0
Folkeaksjonen Nei til mer bompenger	3	3	0
Fremskrittspartiet	22	22	0
Helsepartiet	1	1	0
Høyre	32	32	0
Kristelig Folkeparti	7	7	0
Kystpartiet	0	0	0
Liberalistene	1	1	0
Miljøpartiet De Grønne	16	16	0
Partiet De Kristne	3	3	0
Pensjonistpartiet	0	0	0
Piratpartiet	0	0	0
Rødt	5	5	0
Senterpartiet	101	101	0
SV - Sosialistisk Venstreparti	8	8	0
Venstre	7	7	0
Sum antall partifordelte stemmesedler — forhånd	250	250	0
Valgting			
Alliansen	3	3	0
Arbeiderpartiet	139	139	0
Demokratene	5	5	0
Folkeaksjonen Nei til mer bompenger	10	10	0
Fremskrittspartiet	129	129	0
Helsepartiet	5	5	0
Høyre	137	137	0
Kristelig Folkeparti	8	8	0
Kystpartiet	0	0	0
Liberalistene	0	0	0
Miljøpartiet De Grønne	31	31	0
Partiet De Kristne	4	4	0
Pensjonistpartiet	2	2	0
Piratpartiet	1	1	0

Valgting			
Rødt	16	16	0
Senterpartiet	462	462	0
SV - Sosialistisk Venstreparti	14	14	0
Venstre	8	8	0
Sum antall partifordelte stemmesedler — valgting	974	974	0
Totalt antall partifordelte stemmesedler	1224	1224	0

B.2.3 Blanke stemmesedler

Blanke stemmesedler	Kommune	Fylke	Avvik
Forhånd	2	2	0
Valgting	24	24	0
Totalt	26	26	0

B.2.4 Merknader

Forhåndsstemmer

Valgtingsstemmer

B.1 Forkastede stemmegivninger

Type forkastelse	Antall
Velgeren er ikke innført i manntallet i kommunen § 10-1 (1) a	0
Stemmeavgivningen inneholder ikke tilstrekkelige opplysninger til å fastslå hvem velgeren er § 10-1 (1) b	0
Stemmeavgivningen er ikke avgitt til rett tid § 10-1 (1) c	0
Stemmeavgivningen er ikke levert til rett stemmemottaker § 10-1 (1) d	0
Omslagskonvolutt er åpnet eller forsøkt åpnet § 10-1 (1) e	0
Velgeren har allerede avgitt godkjent stemmegivning § 10-1 (1) f	0
Stemmeavgivningen er ikke kommet inn til valgstyret innen kl. 17 dagen etter valgdagen § 10-1 (1) g	0
Velgeren er ikke innført i manntallet i kommunen § 10-1a (1) a	0
Velgeren har allerede avgitt godkjent stemmegivning § 10-1a (1) c	0
Sum forkastede forhåndsstemmegivninger	0
Velger ikke i kommunens manntall §10-2(1) a)	0
Velger hadde forhåndsstemt/avgitt allerede godkjent stemme §10-2(1) c)	0
Sum forkastede valgtingsstemmegivninger	0
Totalt forkastede stemmegivninger	0

B.2 Behandling av stemmesedler

Stemmesedler	Forhånd	Valgting
Forkastede stemmesedler	2	0
Blanke stemmesedler	2	16
Godkjente stemmesedler	137	567
Totalt	141	583

B2.1 Forkastede stemmesedler

Type forkastelse	Kommune	Fylke	Avvik
Forhånd			
Seddelen manglet off. stempel §10-3(1) a)	2	2	0
Det fremgår ikke hvilket valg stemmeseddelen gjelder §10-3(1) b)	0	0	0
Det fremgår ikke hvilket parti eller gruppe velgeren har stemt på §10-3(1) c)	1	0	-1
Partiet eller gruppen stiller ikke liste §10-3(1) d)	0	0	0
Sum forkastede stemmesedler - forhånd	3	2	-1
Valgting			
Seddelen manglet off. stempel §10-3(1) a)	0	0	0
Det fremgår ikke hvilket valg stemmeseddelen gjelder §10-3(1) b)	0	0	0
Det fremgår ikke hvilket parti eller gruppe velgeren har stemt på §10-3(1) c)	0	0	0
Partiet eller gruppen stiller ikke liste §10-3(1) d)	0	0	0
Sum forkastede stemmesedler - valgting	0	0	0
Totalt forkastede stemmesedler	3	2	-1

B.2.2 Avvik mellom kommunens endelige opptelling og fylkeskommunens endelige opptelling

Parti	Kommune	Fylke	Avvik
Forhånd			
Alliansen	0	0	0
Arbeiderpartiet	35	35	0
Demokratene	0	0	0
Folkeaksjonen Nei til mer bompenger	1	1	0
Fremskrittspartiet	3	3	0
Helsepartiet	0	0	0
Høyre	13	13	0
Kristelig Folkeparti	3	3	0
Kystpartiet	0	0	0
Liberalistene	0	0	0
Miljøpartiet De Grønne	6	6	0
Partiet De Kristne	0	0	0
Pensjonistpartiet	0	0	0
Piratpartiet	0	0	0
Rødt	4	4	0
Senterpartiet	68	68	0
SV - Sosialistisk Venstreparti	2	2	0
Venstre	2	2	0
Sum antall partifordelte stemmesedler — forhånd	137	137	0
Valgting			
Alliansen	4	4	0
Arbeiderpartiet	144	144	0
Demokratene	1	1	0
Folkeaksjonen Nei til mer bompenger	6	6	0
Fremskrittspartiet	18	18	0
Helsepartiet	2	2	0
Høyre	28	28	0
Kristelig Folkeparti	14	14	0
Kystpartiet	0	0	0
Liberalistene	1	1	0
Miljøpartiet De Grønne	6	6	0
Partiet De Kristne	2	2	0
Pensjonistpartiet	4	4	0
Piratpartiet	1	1	0

Valgting			
Rødt	6	6	0
Senterpartiet	324	324	0
SV - Sosialistisk Venstreparti	6	6	0
Venstre	0	0	0
Sum antall partifordelte stemmesedler — valgting	567	567	0
Totalt antall partifordelte stemmesedler	704	704	0

B.2.3 Blanke stemmesedler

Blanke stemmesedler	Kommune	Fylke	Avvik
Forhånd	1	2	1
Valgting	16	16	0
Totalt	17	18	1

B.2.4 Merknader

Forhåndsstemmer

Valgtingsstemmer

B.1 Forkastede stemmegivninger

Type forkastelse	Antall
Velgeren er ikke innført i manntallet i kommunen § 10-1 (1) a	0
Stemmeavgivningen inneholder ikke tilstrekkelige opplysninger til å fastslå hvem velgeren er § 10-1 (1) b	0
Stemmeavgivningen er ikke avgitt til rett tid § 10-1 (1) c	0
Stemmeavgivningen er ikke levert til rett stemmemottaker § 10-1 (1) d	0
Omslagskonvolutt er åpnet eller forsøkt åpnet § 10-1 (1) e	0
Velgeren har allerede avgitt godkjent stemmegivning § 10-1 (1) f	0
Stemmeavgivningen er ikke kommet inn til valgstyret innen kl. 17 dagen etter valgdagen § 10-1 (1) g	0
Velgeren er ikke innført i manntallet i kommunen § 10-1a (1) a	0
Velgeren har allerede avgitt godkjent stemmegivning § 10-1a (1) c	0
Sum forkastede forhåndsstemmegivninger	0
Velger ikke i kommunens manntall §10-2(1) a)	2
Velger hadde forhåndsstemt/avgitt allerede godkjent stemme §10-2(1) c)	0
Sum forkastede valgtingsstemmegivninger	2
Totalt forkastede stemmegivninger	2

B.2 Behandling av stemmesedler

Stemmesedler	Forhånd	Valgting
Forkastede stemmesedler	0	0
Blanke stemmesedler	0	23
Godkjente stemmesedler	204	952
Totalt	204	975

B2.1 Forkastede stemmesedler

Type forkastelse	Kommune	Fylke	Avvik
Forhånd			
Seddelen manglet off. stempel §10-3(1) a)	0	0	0
Det fremgår ikke hvilket valg stemmeseddelen gjelder §10-3(1) b)	0	0	0
Det fremgår ikke hvilket parti eller gruppe velgeren har stemt på §10-3(1) c)	0	0	0
Partiet eller gruppen stiller ikke liste §10-3(1) d)	0	0	0
Sum forkastede stemmesedler - forhånd	0	0	0
Valgting			
Seddelen manglet off. stempel §10-3(1) a)	0	0	0
Det fremgår ikke hvilket valg stemmeseddelen gjelder §10-3(1) b)	0	0	0
Det fremgår ikke hvilket parti eller gruppe velgeren har stemt på §10-3(1) c)	0	0	0
Partiet eller gruppen stiller ikke liste §10-3(1) d)	0	0	0
Sum forkastede stemmesedler - valgting	0	0	0
Totalt forkastede stemmesedler	0	0	0

B.2.2 Avvik mellom kommunens endelige opptelling og fylkeskommunens endelige opptelling

Parti	Kommune	Fylke	Avvik
Forhånd			
Alliansen	0	0	0
Arbeiderpartiet	31	31	0
Demokratene	0	0	0
Folkeaksjonen Nei til mer bompenger	2	2	0
Fremskrittspartiet	11	11	0
Helsepartiet	0	0	0
Høyre	18	18	0
Kristelig Folkeparti	6	6	0
Kystpartiet	0	0	0
Liberalistene	0	0	0
Miljøpartiet De Grønne	4	4	0
Partiet De Kristne	0	0	0
Pensjonistpartiet	0	0	0
Piratpartiet	0	0	0
Rødt	1	1	0
Senterpartiet	121	121	0
SV - Sosialistisk Venstreparti	10	10	0
Venstre	0	0	0
Sum antall partifordelte stemmesedler — forhånd	204	204	0
Valgting			
Alliansen	2	2	0
Arbeiderpartiet	164	164	0
Demokratene	0	0	0
Folkeaksjonen Nei til mer bompenger	2	2	0
Fremskrittspartiet	56	56	0
Helsepartiet	5	5	0
Høyre	90	90	0
Kristelig Folkeparti	14	14	0
Kystpartiet	2	2	0
Liberalistene	0	0	0
Miljøpartiet De Grønne	9	9	0
Partiet De Kristne	7	7	0
Pensjonistpartiet	1	1	0
Piratpartiet	3	3	0

Valgting			
Rødt	6	6	0
Senterpartiet	563	563	0
SV - Sosialistisk Venstreparti	25	25	0
Venstre	3	3	0
Sum antall partifordelte stemmesedler — valgting	952	952	0
Totalt antall partifordelte stemmesedler	1156	1156	0

B.2.3 Blanke stemmesedler

Blanke stemmesedler	Kommune	Fylke	Avvik
Forhånd	2	0	-2
Valgting	21	23	2
Totalt	23	23	0

B.2.4 Merknader

Forhåndsstemmer

Hele kommunen - Forhåndsstemmer ordinære: <ul style="list-style-type: none"> • Kontrolltelling viser 2 færre blanke sedler, men de er pakket med valgtingstemmene

Valgtingsstemmer

Hele kommunen - Valgtingsstemmer ordinære: <ul style="list-style-type: none"> • Kontrolltelling / 2 blanke sedler fra forhaandstemming som er pakket med valgtingstemmer
--

Kommune: Jevnaker

B.1 Forkastede stemmegivninger

Type forkastelse	Antall
Velgeren er ikke innført i manntallet i kommunen § 10-1 (1) a	0
Stemmeavgivningen inneholder ikke tilstrekkelige opplysninger til å fastslå hvem velgeren er § 10-1 (1) b	0
Stemmeavgivningen er ikke avgitt til rett tid § 10-1 (1) c	0
Stemmeavgivningen er ikke levert til rett stemmemottaker § 10-1 (1) d	0
Omslagskonvolutten er åpnet eller forsøkt åpnet § 10-1 (1) e	0
Velgeren har allerede avgitt godkjent stemmegivning § 10-1 (1) f	2
Stemmeavgivningen er ikke kommet inn til valgstyret innen kl. 17 dagen etter valgdagen § 10-1 (1) g	0
Velgeren er ikke innført i manntallet i kommunen § 10-1a (1) a	0
Velgeren har allerede avgitt godkjent stemmegivning § 10-1a (1) c	0
Sum forkastede forhåndsstemmegivninger	2
Velger ikke i kommunens manntall §10-2(1) a)	12
Velger hadde forhåndsstemt/avgitt allerede godkjent stemme §10-2(1) c)	1
Sum forkastede valgtingsstemmegivninger	13
Totalt forkastede stemmegivninger	15

B.2 Behandling av stemmesedler

Stemmesedler	Forhånd	Valgting
Forkastede stemmesedler	2	0
Blanke stemmesedler	5	60
Godkjente stemmesedler	750	2127
Totalt	757	2187

B2.1 Forkastede stemmesedler

Type forkastelse	Kommune	Fylke	Avvik
Forhånd			
Seddelen manglet off. stempel §10-3(1) a)	0	2	2
Det fremgår ikke hvilket valg stemmeseddelen gjelder §10-3(1) b)	0	0	0
Det fremgår ikke hvilket parti eller gruppe velgeren har stemt på §10-3(1) c)	0	0	0
Partiet eller gruppen stiller ikke liste §10-3(1) d)	0	0	0
Sum forkastede stemmesedler - forhånd	0	2	2
Valgting			
Seddelen manglet off. stempel §10-3(1) a)	0	0	0
Det fremgår ikke hvilket valg stemmeseddelen gjelder §10-3(1) b)	0	0	0
Det fremgår ikke hvilket parti eller gruppe velgeren har stemt på §10-3(1) c)	0	0	0
Partiet eller gruppen stiller ikke liste §10-3(1) d)	0	0	0
Sum forkastede stemmesedler - valgting	0	0	0
Totalt forkastede stemmesedler	0	2	2

B.2.2 Avvik mellom kommunens endelige opptelling og fylkeskommunens endelige opptelling

Parti	Kommune	Fylke	Avvik
Forhånd			
Alliansen	16	16	0
Arbeiderpartiet	264	264	0
Demokratene	2	2	0
Folkeaksjonen Nei til mer bompenger	33	33	0
Fremskrittspartiet	73	73	0
Helsepartiet	4	4	0
Høyre	92	91	-1
Kristelig Folkeparti	15	15	0
Kystpartiet	0	0	0
Liberalistene	3	3	0
Miljøpartiet De Grønne	35	35	0
Partiet De Kristne	0	0	0
Pensjonistpartiet	8	8	0
Piratpartiet	1	1	0
Rødt	16	16	0
Senterpartiet	138	138	0
SV - Sosialistisk Venstreparti	45	44	-1
Venstre	7	7	0
Sum antall partifordelte stemmesedler — forhånd	752	750	-2
Valgting			
Alliansen	22	22	0
Arbeiderpartiet	719	719	0
Demokratene	4	4	0
Folkeaksjonen Nei til mer bompenger	118	118	0
Fremskrittspartiet	173	173	0
Helsepartiet	12	12	0
Høyre	328	328	0
Kristelig Folkeparti	22	22	0
Kystpartiet	1	1	0
Liberalistene	6	6	0
Miljøpartiet De Grønne	98	98	0
Partiet De Kristne	5	5	0
Pensjonistpartiet	19	19	0
Piratpartiet	6	6	0

Valgting			
Rødt	67	67	0
Senterpartiet	386	386	0
SV - Sosialistisk Venstreparti	124	124	0
Venstre	17	17	0
Sum antall partifordelte stemmesedler — valgting	2127	2127	0
Totalt antall partifordelte stemmesedler	2879	2877	-2

B.2.3 Blanke stemmesedler

Blanke stemmesedler	Kommune	Fylke	Avvik
Forhånd	5	5	0
Valgting	60	60	0
Totalt	65	65	0

B.2.4 Merknader

Forhåndsstemmer

Hele kommunen - Sent innkomne/lagt til side: <ul style="list-style-type: none"> • To sedler mangler stempel og foreslas forkastet
Hele kommunen - Forhåndsstemmer ordinære: <ul style="list-style-type: none"> • Ved kontrolltelling foreslar fylkeskommunen a forkaste en blank seddel pga at det ikke fremgar hvilken liste

Valgtingsstemmer

B.1 Forkastede stemmegivninger

Type forkastelse	Antall
Velgeren er ikke innført i manntallet i kommunen § 10-1 (1) a	0
Stemmeavgivningen inneholder ikke tilstrekkelige opplysninger til å fastslå hvem velgeren er § 10-1 (1) b	0
Stemmeavgivningen er ikke avgitt til rett tid § 10-1 (1) c	0
Stemmeavgivningen er ikke levert til rett stemmemottaker § 10-1 (1) d	0
Omslagskonvolutten er åpnet eller forsøkt åpnet § 10-1 (1) e	0
Velgeren har allerede avgitt godkjent stemmegivning § 10-1 (1) f	0
Stemmeavgivningen er ikke kommet inn til valgstyret innen kl. 17 dagen etter valgdagen § 10-1 (1) g	0
Velgeren er ikke innført i manntallet i kommunen § 10-1a (1) a	0
Velgeren har allerede avgitt godkjent stemmegivning § 10-1a (1) c	0
Sum forkastede forhåndsstemmegivninger	0
Velger ikke i kommunens manntall §10-2(1) a)	6
Velger hadde forhåndsstemt/avgitt allerede godkjent stemme §10-2(1) c)	0
Sum forkastede valgtingsstemmegivninger	6
Totalt forkastede stemmegivninger	6

B.2 Behandling av stemmesedler

Stemmesedler	Forhånd	Valgting
Forkastede stemmesedler	0	6
Blanke stemmesedler	18	115
Godkjente stemmesedler	890	3201
Totalt	908	3322

B2.1 Forkastede stemmesedler

Type forkastelse	Kommune	Fylke	Avvik
Forhånd			
Seddelen manglet off. stempel §10-3(1) a)	0	0	0
Det fremgår ikke hvilket valg stemmeseddelen gjelder §10-3(1) b)	0	0	0
Det fremgår ikke hvilket parti eller gruppe velgeren har stemt på §10-3(1) c)	0	0	0
Partiet eller gruppen stiller ikke liste §10-3(1) d)	0	0	0
Sum forkastede stemmesedler - forhånd	0	0	0
Valgting			
Seddelen manglet off. stempel §10-3(1) a)	5	6	1
Det fremgår ikke hvilket valg stemmeseddelen gjelder §10-3(1) b)	0	0	0
Det fremgår ikke hvilket parti eller gruppe velgeren har stemt på §10-3(1) c)	0	0	0
Partiet eller gruppen stiller ikke liste §10-3(1) d)	0	0	0
Sum forkastede stemmesedler - valgting	5	6	1
Totalt forkastede stemmesedler	5	6	1

B.2.2 Avvik mellom kommunens endelige opptelling og fylkeskommunens endelige opptelling

Parti	Kommune	Fylke	Avvik
Forhånd			
Alliansen	3	3	0
Arbeiderpartiet	278	278	0
Demokratene	2	2	0
Folkeaksjonen Nei til mer bompenger	23	23	0
Fremskrittspartiet	60	60	0
Helsepartiet	3	3	0
Høyre	149	149	0
Kristelig Folkeparti	6	6	0
Kystpartiet	1	1	0
Liberalistene	2	2	0
Miljøpartiet De Grønne	74	74	0
Partiet De Kristne	5	5	0
Pensjonistpartiet	12	12	0
Piratpartiet	0	0	0
Rødt	37	37	0
Senterpartiet	174	174	0
SV - Sosialistisk Venstreparti	44	44	0
Venstre	17	17	0
Sum antall partifordelte stemmesedler — forhånd	890	890	0
Valgting			
Alliansen	1	1	0
Arbeiderpartiet	1000	1000	0
Demokratene	10	10	0
Folkeaksjonen Nei til mer bompenger	109	109	0
Fremskrittspartiet	227	227	0
Helsepartiet	12	12	0
Høyre	634	634	0
Kristelig Folkeparti	57	57	0
Kystpartiet	3	3	0
Liberalistene	2	2	0
Miljøpartiet De Grønne	158	158	0
Partiet De Kristne	18	18	0
Pensjonistpartiet	36	36	0
Piratpartiet	6	6	0

Valgting			
Rødt	116	116	0
Senterpartiet	625	625	0
SV - Sosialistisk Venstreparti	127	127	0
Venstre	60	60	0
Sum antall partifordelte stemmesedler — valgting	3201	3201	0
Totalt antall partifordelte stemmesedler	4091	4091	0

B.2.3 Blanke stemmesedler

Blanke stemmesedler	Kommune	Fylke	Avvik
Forhånd	18	18	0
Valgting	116	115	-1
Totalt	134	133	-1

B.2.4 Merknader

Forhåndsstemmer

Valgtingsstemmer

Roa - Valgtingsstemmer ordinære: <ul style="list-style-type: none"> • Kontrolltelling viste at en blank seddel ma forkastes pga manglende stempel

C Avgitte godkjente stemmesedler

Kommune	Forhåndsstemmer		Valgtingsstemmer		Antall stemmer totalt
Halden	2777		10952		13729
Parti	Fordeling på listene				
	Forhånd		Valgting		Antall stemmer totalt
	R	UR	R	UR	
Alliansen	5	4	32	31	72
Arbeiderpartiet	168	455	806	1743	3172
Demokratene	2	9	10	11	32
Folkeaksjonen Nei til mer bompenger	21	31	62	108	222
Fremskrittspartiet	42	132	190	556	920
Helsepartiet	6	15	12	22	55
Høyre	126	433	749	1546	2854
Kristelig Folkeparti	13	80	73	308	474
Kystpartiet	2	5	3	9	19
Liberalistene	2	15	6	18	41
Miljøpartiet De Grønne	56	190	181	555	982
Partiet De Kristne	4	19	22	54	99
Pensjonistpartiet	13	103	42	314	472
Piratpartiet	3	4	11	19	37
Rødt	47	117	176	338	678
Senterpartiet	104	332	573	1723	2732
SV - Sosialistisk Venstreparti	34	127	133	299	593
Venstre	14	44	63	154	275

Kommune	Forhåndsstemmer		Valgtingsstemmer		Antall stemmer totalt
Moss	5517		16352		21869
Parti	Fordeling på listene				
	Forhånd		Valgting		Antall stemmer totalt
	R	UR	R	UR	
Alliansen	10	12	14	22	58
Arbeiderpartiet	406	1081	1372	3207	6066
Demokratene	3	11	16	16	46
Folkeaksjonen Nei til mer bompenger	42	138	167	326	673
Fremskrittspartiet	125	358	517	929	1929
Helsepartiet	12	16	24	60	112
Høyre	252	929	870	2519	4570
Kristelig Folkeparti	32	69	111	281	493
Kystpartiet	3	5	4	9	21

Liberalistene	5	6	14	18	43
Miljøpartiet De Grønne	139	336	387	737	1599
Partiet De Kristne	11	14	30	31	86
Pensjonistpartiet	17	101	39	190	347
Piratpartiet	8	8	21	27	64
Rødt	130	241	387	582	1340
Senterpartiet	107	347	497	1287	2238
SV - Sosialistisk Venstreparti	106	252	352	610	1320
Venstre	67	118	308	371	864

Kommune	Forhåndsstemmer		Valgtingsstemmer		Antall stemmer totalt
Sarpsborg	4955		18404		23359
Parti	Fordeling på listene				
	Forhånd		Valgting		Antall stemmer totalt
	R	UR	R	UR	
Alliansen	20	16	107	79	222
Arbeiderpartiet	425	1249	1697	4100	7471
Demokratene	2	17	21	32	72
Folkeaksjonen Nei til mer bompenger	125	217	538	812	1692
Fremskrittspartiet	106	351	594	1359	2410
Helsepartiet	9	19	43	55	126
Høyre	118	519	537	1762	2936
Kristelig Folkeparti	26	146	131	575	878
Kystpartiet	1	1	5	9	16
Liberalistene	2	4	16	34	56
Miljøpartiet De Grønne	61	206	264	587	1118
Partiet De Kristne	15	40	52	124	231
Pensjonistpartiet	20	141	34	295	490
Piratpartiet	2	8	18	32	60
Rødt	124	117	313	363	917
Senterpartiet	103	506	719	2371	3699
SV - Sosialistisk Venstreparti	64	116	161	344	685
Venstre	13	46	62	159	280

Kommune	Forhåndsstemmer		Valgtingsstemmer		Antall stemmer totalt
Fredrikstad	10744		24037		34781
Parti	Fordeling på listene				
	Forhånd		Valgting		Antall stemmer totalt
	R	UR	R	UR	
Alliansen	47	64	111	78	300
Arbeiderpartiet	1009	2717	2244	5433	11403
Demokratene	10	13	18	40	81
Folkeaksjonen Nei til mer bompenger	135	384	394	736	1649
Fremskrittspartiet	196	707	719	1824	3446
Helsepartiet	24	32	27	65	148
Høyre	289	1212	797	3116	5414
Kristelig Folkeparti	61	240	210	601	1112
Kystpartiet	0	6	8	23	37
Liberalistene	14	21	56	50	141
Miljøpartiet De Grønne	246	715	475	1055	2491
Partiet De Kristne	21	41	28	87	177
Pensjonistpartiet	46	340	97	532	1015
Piratpartiet	9	14	25	42	90
Rødt	183	360	371	619	1533
Senterpartiet	145	605	608	2139	3497
SV - Sosialistisk Venstreparti	259	427	463	619	1768
Venstre	44	108	116	211	479

Kommune	Forhåndsstemmer		Valgtingsstemmer		Antall stemmer totalt
Drammen	17744		27879		45623
Parti	Fordeling på listene				
	Forhånd		Valgting		Antall stemmer totalt
	R	UR	R	UR	
Alliansen	82	71	130	116	399
Arbeiderpartiet	1064	3421	2256	5024	11765
Demokratene	8	30	12	31	81
Folkeaksjonen Nei til mer bompenger	356	687	640	940	2623
Fremskrittspartiet	460	1317	991	1916	4684
Helsepartiet	38	79	59	94	270
Høyre	1588	3182	3092	4707	12569
Kristelig Folkeparti	131	303	303	428	1165
Kystpartiet	4	10	9	7	30
Liberalistene	13	18	30	34	95

Miljøpartiet De Grønne	433	1033	579	1108	3153
Partiet De Kristne	27	38	38	55	158
Pensjonistpartiet	33	153	51	159	396
Piratpartiet	11	24	8	39	82
Rødt	151	335	220	437	1143
Senterpartiet	350	1068	710	1931	4059
SV - Sosialistisk Venstreparti	303	567	443	716	2029
Venstre	113	243	220	346	922

Kommune	Forhåndsstemmer		Valgtingsstemmer		Antall stemmer totalt
Kongsberg	3691		8267		11958
Parti	Fordeling på listene				
	Forhånd		Valgting		Antall stemmer totalt
	R	UR	R	UR	
Alliansen	2	8	9	15	34
Arbeiderpartiet	272	656	728	1201	2857
Demokratene	1	4	8	18	31
Folkeaksjonen Nei til mer bompenger	22	57	50	79	208
Fremskrittspartiet	35	189	137	456	817
Helsepartiet	5	14	7	23	49
Høyre	170	493	573	1045	2281
Kristelig Folkeparti	3	48	47	107	205
Kystpartiet	3	3	7	3	16
Liberalistene	1	6	10	14	31
Miljøpartiet De Grønne	95	286	194	422	997
Partiet De Kristne	33	16	20	23	92
Pensjonistpartiet	8	46	6	36	96
Piratpartiet	2	2	9	16	29
Rødt	33	59	67	109	268
Senterpartiet	243	570	791	1471	3075
SV - Sosialistisk Venstreparti	47	165	85	257	554
Venstre	18	76	66	158	318

Kommune	Forhåndsstemmer		Valgtingsstemmer		Antall stemmer totalt
Ringerike	5517		7097		12614
Parti	Fordeling på listene				
	Forhånd		Valgting		Antall stemmer totalt
	R	UR	R	UR	

Alliansen	2	17	8	28	55
Arbeiderpartiet	451	1026	640	1318	3435
Demokratene	13	21	12	17	63
Folkeaksjonen Nei til mer bompenger	35	92	47	109	283
Fremskrittspartiet	126	391	166	513	1196
Helsepartiet	14	18	9	18	59
Høyre	284	751	428	883	2346
Kristelig Folkeparti	19	74	53	76	222
Kystpartiet	1	2	3	2	8
Liberalistene	26	18	24	23	91
Miljøpartiet De Grønne	75	252	106	230	663
Partiet De Kristne	5	14	4	16	39
Pensjonistpartiet	15	53	14	45	127
Piratpartiet	4	5	4	4	17
Rødt	74	145	75	127	421
Senterpartiet	301	773	555	1070	2699
SV - Sosialistisk Venstreparti	90	206	99	212	607
Venstre	40	84	60	99	283

Kommune	Forhåndsstemmer		Valgtingsstemmer		Antall stemmer totalt
Hvaler	713		1665		2378
Parti	Fordeling på listene				
	Forhånd		Valgting		Antall stemmer totalt
	R	UR	R	UR	
Alliansen	1	3	2	4	10
Arbeiderpartiet	46	136	116	406	704
Demokratene	0	1	1	3	5
Folkeaksjonen Nei til mer bompenger	2	23	18	44	87
Fremskrittspartiet	24	79	38	153	294
Helsepartiet	4	4	4	7	19
Høyre	19	117	44	234	414
Kristelig Folkeparti	2	8	8	46	64
Kystpartiet	0	2	1	10	13
Liberalistene	0	0	0	0	0
Miljøpartiet De Grønne	14	38	33	53	138
Partiet De Kristne	1	0	3	9	13
Pensjonistpartiet	0	6	3	8	17
Piratpartiet	0	0	1	3	4

Rødt	7	27	11	36	81
Senterpartiet	14	81	59	219	373
SV - Sosialistisk Venstreparti	10	37	14	54	115
Venstre	1	6	7	13	27

Kommune	Forhåndsstemmer		Valgtingsstemmer		Antall stemmer totalt
Aremark	128		647		775
Parti	Fordeling på listene				
	Forhånd		Valgting		Antall stemmer totalt
	R	UR	R	UR	
Alliansen	0	0	0	1	1
Arbeiderpartiet	2	21	24	65	112
Demokratene	0	0	0	0	0
Folkeaksjonen Nei til mer bompenger	0	1	2	3	6
Fremskrittspartiet	0	6	9	11	26
Helsepartiet	0	0	0	0	0
Høyre	2	10	21	52	85
Kristelig Folkeparti	0	8	12	39	59
Kystpartiet	0	1	0	0	1
Liberalistene	0	0	0	2	2
Miljøpartiet De Grønne	0	5	7	15	27
Partiet De Kristne	0	1	2	3	6
Pensjonistpartiet	0	3	0	6	9
Piratpartiet	0	1	1	0	2
Rødt	1	3	1	4	9
Senterpartiet	19	40	159	196	414
SV - Sosialistisk Venstreparti	1	1	2	6	10
Venstre	0	2	0	4	6

Kommune	Forhåndsstemmer		Valgtingsstemmer		Antall stemmer totalt
Marker	316		1273		1589
Parti	Fordeling på listene				
	Forhånd		Valgting		Antall stemmer totalt
	R	UR	R	UR	
Alliansen	0	1	0	1	2
Arbeiderpartiet	21	65	80	234	400
Demokratene	1	0	0	0	1
Folkeaksjonen Nei til mer bompenger	0	1	10	15	26

Fremskrittspartiet	3	13	10	38	64
Helsepartiet	0	3	0	4	7
Høyre	7	20	56	88	171
Kristelig Folkeparti	4	11	22	89	126
Kystpartiet	1	0	1	2	4
Liberalistene	0	0	1	2	3
Miljøpartiet De Grønne	2	5	13	19	39
Partiet De Kristne	0	0	1	11	12
Pensjonistpartiet	0	0	0	4	4
Piratpartiet	0	0	2	1	3
Rødt	4	6	5	19	34
Senterpartiet	36	82	155	336	609
SV - Sosialistisk Venstreparti	1	8	3	18	30
Venstre	6	15	8	25	54

Kommune	Forhåndsstemmer		Valgtingsstemmer		Antall stemmer totalt
Indre Østfold	5241		12426		17667
Parti	Fordeling på listene				
	Forhånd		Valgting		Antall stemmer totalt
	R	UR	R	UR	
Alliansen	4	6	11	15	36
Arbeiderpartiet	314	795	769	1583	3461
Demokratene	2	6	8	12	28
Folkeaksjonen Nei til mer bompenger	34	111	111	206	462
Fremskrittspartiet	124	257	361	602	1344
Helsepartiet	5	12	29	24	70
Høyre	403	711	1332	1643	4089
Kristelig Folkeparti	68	134	169	319	690
Kystpartiet	0	0	7	8	15
Liberalistene	1	7	13	21	42
Miljøpartiet De Grønne	60	225	145	339	769
Partiet De Kristne	9	26	21	42	98
Pensjonistpartiet	10	46	12	69	137
Piratpartiet	2	3	11	12	28
Rødt	38	123	85	238	484
Senterpartiet	371	1057	1062	2529	5019
SV - Sosialistisk Venstreparti	43	153	151	238	585
Venstre	21	60	109	120	310

Kommune	Forhåndsstemmer		Valgtingsstemmer		Antall stemmer totalt
Skiptvet	307		1293		1600
Parti	Fordeling på listene				
	Forhånd		Valgting		Antall stemmer totalt
	R	UR	R	UR	
Alliansen	2	0	5	5	12
Arbeiderpartiet	42	42	182	157	423
Demokratene	0	0	1	3	4
Folkeaksjonen Nei til mer bompenger	3	6	26	27	62
Fremskrittspartiet	10	13	34	63	120
Helsepartiet	2	0	4	1	7
Høyre	12	29	57	89	187
Kristelig Folkeparti	4	12	35	28	79
Kystpartiet	0	0	0	1	1
Liberalistene	1	0	1	0	2
Miljøpartiet De Grønne	7	4	8	30	49
Partiet De Kristne	0	1	3	6	10
Pensjonistpartiet	1	1	7	13	22
Piratpartiet	0	1	2	1	4
Rødt	0	8	9	21	38
Senterpartiet	23	71	144	302	540
SV - Sosialistisk Venstreparti	2	10	7	14	33
Venstre	0	0	3	4	7

Kommune	Forhåndsstemmer		Valgtingsstemmer		Antall stemmer totalt
Rakkestad	478		2821		3299
Parti	Fordeling på listene				
	Forhånd		Valgting		Antall stemmer totalt
	R	UR	R	UR	
Alliansen	2	2	7	15	26
Arbeiderpartiet	20	78	169	410	677
Demokratene	0	0	3	2	5
Folkeaksjonen Nei til mer bompenger	3	14	29	43	89
Fremskrittspartiet	12	33	77	139	261
Helsepartiet	1	2	3	4	10
Høyre	16	40	82	209	347
Kristelig Folkeparti	7	24	49	161	241

Kystpartiet	0	0	2	1	3
Liberalistene	0	0	1	1	2
Miljøpartiet De Grønne	5	18	23	55	101
Partiet De Kristne	2	5	10	14	31
Pensjonistpartiet	1	2	0	16	19
Piratpartiet	0	0	2	3	5
Rødt	3	13	15	24	55
Senterpartiet	47	119	345	852	1363
SV - Sosialistisk Venstreparti	1	8	4	37	50
Venstre	0	0	4	10	14

Kommune	Forhåndsstemmer		Valgtingsstemmer		Antall stemmer totalt
Råde	850		2635		3485
Parti	Fordeling på listene				
	Forhånd		Valgting		Antall stemmer totalt
	R	UR	R	UR	
Alliansen	1	1	6	6	14
Arbeiderpartiet	29	102	104	327	562
Demokratene	0	1	2	4	7
Folkeaksjonen Nei til mer bompenger	9	32	32	57	130
Fremskrittspartiet	22	48	49	150	269
Helsepartiet	3	5	1	18	27
Høyre	53	195	197	550	995
Kristelig Folkeparti	17	36	50	123	226
Kystpartiet	0	0	0	4	4
Liberalistene	0	0	2	0	2
Miljøpartiet De Grønne	10	51	30	103	194
Partiet De Kristne	0	4	12	24	40
Pensjonistpartiet	3	18	1	17	39
Piratpartiet	0	0	4	4	8
Rødt	9	15	14	24	62
Senterpartiet	44	110	193	448	795
SV - Sosialistisk Venstreparti	4	17	7	28	56
Venstre	4	7	13	31	55

Kommune	Forhåndsstemmer		Valgtingsstemmer		Antall stemmer totalt
Våler	336		1964		2300
Parti	Fordeling på listene				
	Forhånd		Valgting		Antall stemmer totalt
	R	UR	R	UR	
Alliansen	0	0	0	3	3
Arbeiderpartiet	13	41	105	239	398
Demokratene	0	0	2	4	6
Folkeaksjonen Nei til mer bompenger	2	6	28	36	72
Fremskrittspartiet	17	26	63	107	213
Helsepartiet	1	0	3	2	6
Høyre	10	66	128	312	516
Kristelig Folkeparti	6	12	33	46	97
Kystpartiet	0	1	0	6	7
Liberalistene	0	0	3	6	9
Miljøpartiet De Grønne	1	15	26	53	95
Partiet De Kristne	0	2	1	9	12
Pensjonistpartiet	0	5	7	22	34
Piratpartiet	0	0	2	4	6
Rødt	3	7	25	36	71
Senterpartiet	28	54	192	377	651
SV - Sosialistisk Venstreparti	3	12	26	43	84
Venstre	1	4	3	12	20

Kommune	Forhåndsstemmer		Valgtingsstemmer		Antall stemmer totalt
Vestby	1899		6155		8054
Parti	Fordeling på listene				
	Forhånd		Valgting		Antall stemmer totalt
	R	UR	R	UR	
Alliansen	1	3	44	33	81
Arbeiderpartiet	126	318	607	1074	2125
Demokratene	4	9	4	10	27
Folkeaksjonen Nei til mer bompenger	13	33	44	106	196
Fremskrittspartiet	19	135	105	343	602
Helsepartiet	3	5	4	16	28
Høyre	89	371	387	1135	1982
Kristelig Folkeparti	9	28	30	101	168
Kystpartiet	0	1	2	8	11
Liberalistene	1	0	3	9	13

Miljøpartiet De Grønne	56	184	192	422	854
Partiet De Kristne	3	4	13	19	39
Pensjonistpartiet	9	24	22	54	109
Piratpartiet	2	4	9	12	27
Rødt	17	46	56	144	263
Senterpartiet	35	149	140	511	835
SV - Sosialistisk Venstreparti	16	106	82	219	423
Venstre	24	52	78	117	271

Kommune	Forhåndsstemmer		Valgtingsstemmer		Antall stemmer totalt
Nordre Follo	7560		22119		29679
Parti	Fordeling på listene				
	Forhånd		Valgting		Antall stemmer totalt
	R	UR	R	UR	
Alliansen	10	28	57	57	152
Arbeiderpartiet	321	1359	1305	3675	6660
Demokratene	1	6	13	29	49
Folkeaksjonen Nei til mer bompenger	55	195	266	512	1028
Fremskrittspartiet	84	489	405	1185	2163
Helsepartiet	9	35	35	54	133
Høyre	319	1819	1452	5192	8782
Kristelig Folkeparti	56	163	226	358	803
Kystpartiet	6	4	20	17	47
Liberalistene	7	13	16	36	72
Miljøpartiet De Grønne	140	658	602	1529	2929
Partiet De Kristne	5	14	9	31	59
Pensjonistpartiet	28	227	65	366	686
Piratpartiet	5	15	24	40	84
Rødt	36	225	183	420	864
Senterpartiet	59	415	369	1224	2067
SV - Sosialistisk Venstreparti	78	372	303	837	1590
Venstre	62	242	405	802	1511

Kommune	Forhåndsstemmer		Valgtingsstemmer		Antall stemmer totalt
Ås	2558		6591		9149
Parti	Fordeling på listene				
	Forhånd		Valgting		Antall stemmer totalt
	R	UR	R	UR	

Alliansen	3	7	13	23	46
Arbeiderpartiet	116	464	411	1042	2033
Demokratene	0	2	6	8	16
Folkeaksjonen Nei til mer bompenger	13	51	74	136	274
Fremskrittspartiet	20	114	156	380	670
Helsepartiet	3	7	5	18	33
Høyre	58	278	257	1060	1653
Kristelig Folkeparti	10	39	52	133	234
Kystpartiet	0	2	1	2	5
Liberalistene	2	2	5	12	21
Miljøpartiet De Grønne	115	369	190	464	1138
Partiet De Kristne	2	5	7	11	25
Pensjonistpartiet	2	18	7	51	78
Piratpartiet	1	5	3	11	20
Rødt	29	115	93	225	462
Senterpartiet	39	261	152	736	1188
SV - Sosialistisk Venstreparti	51	212	137	326	726
Venstre	44	99	154	230	527

Kommune	Forhåndsstemmer		Valgtingsstemmer		Antall stemmer totalt
Frogn	2397		5697		8094
Parti	Fordeling på listene				
	Forhånd		Valgting		Antall stemmer totalt
	R	UR	R	UR	
Alliansen	1	3	9	5	18
Arbeiderpartiet	84	317	270	785	1456
Demokratene	3	4	3	7	17
Folkeaksjonen Nei til mer bompenger	18	57	53	87	215
Fremskrittspartiet	26	155	95	295	571
Helsepartiet	3	12	14	7	36
Høyre	151	674	449	1467	2741
Kristelig Folkeparti	12	40	24	101	177
Kystpartiet	2	1	0	2	5
Liberalistene	0	1	4	5	10
Miljøpartiet De Grønne	47	213	170	434	864
Partiet De Kristne	1	11	7	8	27
Pensjonistpartiet	31	60	66	97	254
Piratpartiet	0	2	3	7	12

Rødt	19	74	34	101	228
Senterpartiet	20	132	98	306	556
SV - Sosialistisk Venstreparti	27	98	83	220	428
Venstre	25	73	90	291	479

Kommune	Forhåndsstemmer		Valgtingsstemmer		Antall stemmer totalt
Nesodden	4028		6228		10256
Parti	Fordeling på listene				
	Forhånd		Valgting		Antall stemmer totalt
	R	UR	R	UR	
Alliansen	5	3	15	10	33
Arbeiderpartiet	174	570	367	882	1993
Demokratene	2	3	1	9	15
Folkeaksjonen Nei til mer bompenger	11	24	30	64	129
Fremskrittspartiet	51	141	106	240	538
Helsepartiet	3	6	14	11	34
Høyre	123	600	314	1034	2071
Kristelig Folkeparti	9	65	32	134	240
Kystpartiet	1	0	2	1	4
Liberalistene	2	4	1	8	15
Miljøpartiet De Grønne	269	596	381	643	1889
Partiet De Kristne	2	3	2	9	16
Pensjonistpartiet	0	29	9	36	74
Piratpartiet	2	8	6	15	31
Rødt	126	326	166	361	979
Senterpartiet	37	181	105	341	664
SV - Sosialistisk Venstreparti	99	384	181	403	1067
Venstre	40	129	97	198	464

Kommune	Forhåndsstemmer		Valgtingsstemmer		Antall stemmer totalt
Bærum	32943		32805		65748
Parti	Fordeling på listene				
	Forhånd		Valgting		Antall stemmer totalt
	R	UR	R	UR	
Alliansen	76	75	29	33	213
Arbeiderpartiet	1052	3611	1484	3671	9818
Demokratene	17	62	11	23	113
Folkeaksjonen Nei til mer bompenger	190	480	240	396	1306

Fremskrittspartiet	483	1846	563	1314	4206
Helsepartiet	34	87	28	48	197
Høyre	2182	11868	3072	10352	27474
Kristelig Folkeparti	155	434	203	419	1211
Kystpartiet	5	7	10	6	28
Liberalistene	27	47	39	43	156
Miljøpartiet De Grønne	716	2846	996	2424	6982
Partiet De Kristne	32	71	45	40	188
Pensjonistpartiet	95	523	81	313	1012
Piratpartiet	15	35	50	46	146
Rødt	201	652	241	474	1568
Senterpartiet	197	993	296	1090	2576
SV - Sosialistisk Venstreparti	319	1118	422	936	2795
Venstre	516	1876	940	2427	5759

Kommune	Forhåndsstemmer		Valgtingsstemmer		Antall stemmer totalt
Asker	16133		30334		46467
Parti	Fordeling på listene				
	Forhånd		Valgting		Antall stemmer totalt
	R	UR	R	UR	
Alliansen	7	16	47	33	103
Arbeiderpartiet	715	2049	1855	3631	8250
Demokratene	3	19	12	30	64
Folkeaksjonen Nei til mer bompenger	102	268	238	357	965
Fremskrittspartiet	274	917	604	1410	3205
Helsepartiet	13	24	32	36	105
Høyre	1275	4943	3271	8632	18121
Kristelig Folkeparti	66	219	197	399	881
Kystpartiet	7	6	8	12	33
Liberalistene	11	24	32	53	120
Miljøpartiet De Grønne	432	1434	969	2140	4975
Partiet De Kristne	12	15	34	53	114
Pensjonistpartiet	70	276	90	248	684
Piratpartiet	14	12	29	29	84
Rødt	131	332	253	468	1184
Senterpartiet	207	723	550	1396	2876
SV - Sosialistisk Venstreparti	164	607	386	871	2028
Venstre	200	546	631	1298	2675

Kommune	Forhåndsstemmer		Valgtingsstemmer		Antall stemmer totalt
Aurskog -Høland	1606		5757		7363
Parti	Fordeling på listene				
	Forhånd		Valgting		Antall stemmer totalt
	R	UR	R	UR	
Alliansen	0	1	5	6	12
Arbeiderpartiet	102	495	359	1406	2362
Demokratene	3	10	2	7	22
Folkeaksjonen Nei til mer bompenger	18	32	71	102	223
Fremskrittspartiet	34	116	175	506	831
Helsepartiet	1	3	12	17	33
Høyre	23	146	97	524	790
Kristelig Folkeparti	17	59	65	207	348
Kystpartiet	0	2	3	5	10
Liberalistene	2	3	7	5	17
Miljøpartiet De Grønne	19	54	52	90	215
Partiet De Kristne	4	6	7	18	35
Pensjonistpartiet	3	21	10	41	75
Piratpartiet	1	1	4	5	11
Rødt	13	31	48	84	176
Senterpartiet	72	255	381	1227	1935
SV - Sosialistisk Venstreparti	10	40	33	109	192
Venstre	2	7	25	42	76

Kommune	Forhåndsstemmer		Valgtingsstemmer		Antall stemmer totalt
Rælingen	2228		5605		7833
Parti	Fordeling på listene				
	Forhånd		Valgting		Antall stemmer totalt
	R	UR	R	UR	
Alliansen	0	6	7	7	20
Arbeiderpartiet	216	638	654	1450	2958
Demokratene	3	2	5	1	11
Folkeaksjonen Nei til mer bompenger	25	69	130	173	397
Fremskrittspartiet	30	138	152	333	653
Helsepartiet	11	17	30	41	99
Høyre	89	362	265	902	1618
Kristelig Folkeparti	19	29	50	79	177

Kystpartiet	2	1	1	3	7
Liberalistene	1	0	5	4	10
Miljøpartiet De Grønne	30	103	103	180	416
Partiet De Kristne	5	2	7	16	30
Pensjonistpartiet	11	26	13	48	98
Piratpartiet	2	2	9	4	17
Rødt	11	63	55	78	207
Senterpartiet	28	121	96	294	539
SV - Sosialistisk Venstreparti	25	87	75	151	338
Venstre	13	41	65	119	238

Kommune	Forhåndsstemmer		Valgtingsstemmer		Antall stemmer totalt
Enebakk	968		3607		4575
Parti	Fordeling på listene				
	Forhånd		Valgting		Antall stemmer totalt
	R	UR	R	UR	
Alliansen	0	0	2	6	8
Arbeiderpartiet	34	213	233	567	1047
Demokratene	0	5	7	7	19
Folkeaksjonen Nei til mer bompenger	14	37	70	115	236
Fremskrittspartiet	15	83	147	299	544
Helsepartiet	2	5	4	7	18
Høyre	16	130	168	627	941
Kristelig Folkeparti	7	28	22	63	120
Kystpartiet	0	1	5	2	8
Liberalistene	0	2	2	4	8
Miljøpartiet De Grønne	4	31	32	92	159
Partiet De Kristne	0	2	7	4	13
Pensjonistpartiet	4	17	13	38	72
Piratpartiet	0	1	5	7	13
Rødt	9	30	32	39	110
Senterpartiet	51	157	229	523	960
SV - Sosialistisk Venstreparti	8	45	48	109	210
Venstre	5	12	22	50	89

Kommune	Forhåndsstemmer		Valgtingsstemmer		Antall stemmer totalt
Lørenskog	4933		12476		17409
Parti	Fordeling på listene				
	Forhånd		Valgting		Antall stemmer totalt
	R	UR	R	UR	
Alliansen	6	21	15	15	57
Arbeiderpartiet	278	1106	1202	2685	5271
Demokratene	5	4	11	18	38
Folkeaksjonen Nei til mer bompenger	72	197	327	463	1059
Fremskrittspartiet	78	361	238	776	1453
Helsepartiet	12	19	21	47	99
Høyre	199	979	661	2450	4289
Kristelig Folkeparti	18	78	76	173	345
Kystpartiet	0	1	1	4	6
Liberalistene	4	9	16	16	45
Miljøpartiet De Grønne	84	321	221	530	1156
Partiet De Kristne	5	3	16	19	43
Pensjonistpartiet	14	105	24	104	247
Piratpartiet	5	16	13	21	55
Rødt	51	156	140	245	592
Senterpartiet	46	313	156	663	1178
SV - Sosialistisk Venstreparti	47	197	198	457	899
Venstre	32	91	117	337	577

Kommune	Forhåndsstemmer		Valgtingsstemmer		Antall stemmer totalt
Lillestrøm	10099		26950		37049
Parti	Fordeling på listene				
	Forhånd		Valgting		Antall stemmer totalt
	R	UR	R	UR	
Alliansen	26	47	135	111	319
Arbeiderpartiet	633	2320	2236	5448	10637
Demokratene	17	49	43	113	222
Folkeaksjonen Nei til mer bompenger	108	292	505	738	1643
Fremskrittspartiet	202	691	812	1950	3655
Helsepartiet	34	67	131	150	382
Høyre	308	1649	1312	4346	7615
Kristelig Folkeparti	50	137	239	467	893
Kystpartiet	8	13	33	30	84
Liberalistene	11	16	50	45	122

Miljøpartiet De Grønne	197	617	441	1085	2340
Partiet De Kristne	6	23	29	39	97
Pensjonistpartiet	47	237	62	262	608
Piratpartiet	7	14	28	40	89
Rødt	84	273	238	433	1028
Senterpartiet	224	834	869	2568	4495
SV - Sosialistisk Venstreparti	138	463	345	861	1807
Venstre	87	170	286	470	1013

Kommune	Forhåndsstemmer		Valgtingsstemmer		Antall stemmer totalt
Nittedal	2452		8647		11099
Parti	Fordeling på listene				
	Forhånd		Valgting		Antall stemmer totalt
	R	UR	R	UR	
Alliansen	2	4	9	19	34
Arbeiderpartiet	82	455	419	1556	2512
Demokratene	2	6	13	24	45
Folkeaksjonen Nei til mer bompenger	35	88	165	280	568
Fremskrittspartiet	54	185	244	604	1087
Helsepartiet	6	4	16	24	50
Høyre	65	487	332	1839	2723
Kristelig Folkeparti	21	47	86	146	300
Kystpartiet	0	0	1	3	4
Liberalistene	2	1	8	8	19
Miljøpartiet De Grønne	51	258	156	517	982
Partiet De Kristne	2	4	5	8	19
Pensjonistpartiet	5	27	15	47	94
Piratpartiet	1	3	5	2	11
Rødt	20	77	116	230	443
Senterpartiet	30	173	184	657	1044
SV - Sosialistisk Venstreparti	13	141	114	357	625
Venstre	14	87	113	325	539

Kommune	Forhåndsstemmer		Valgtingsstemmer		Antall stemmer totalt
Gjerdrum	543		2572		3115
Parti	Fordeling på listene				
	Forhånd		Valgting		Antall stemmer totalt
	R	UR	R	UR	

Alliansen	0	1	4	8	13
Arbeiderpartiet	27	118	113	455	713
Demokratene	0	0	3	5	8
Folkeaksjonen Nei til mer bompenger	2	7	42	53	104
Fremskrittspartiet	6	35	50	179	270
Helsepartiet	1	0	7	4	12
Høyre	17	95	112	544	768
Kristelig Folkeparti	5	23	60	50	138
Kystpartiet	0	1	1	0	2
Liberalistene	0	0	3	1	4
Miljøpartiet De Grønne	9	37	24	103	173
Partiet De Kristne	0	0	2	6	8
Pensjonistpartiet	1	10	6	20	37
Piratpartiet	0	0	1	3	4
Rødt	2	13	19	38	72
Senterpartiet	10	77	152	366	605
SV - Sosialistisk Venstreparti	4	29	7	55	95
Venstre	2	11	18	58	89

Kommune	Forhåndsstemmer		Valgtingsstemmer		Antall stemmer totalt
Ullensaker	4457		10441		14898
Parti	Fordeling på listene				
	Forhånd		Valgting		Antall stemmer totalt
	R	UR	R	UR	
Alliansen	4	6	3	6	19
Arbeiderpartiet	335	913	988	1869	4105
Demokratene	2	6	3	13	24
Folkeaksjonen Nei til mer bompenger	38	91	152	229	510
Fremskrittspartiet	192	761	646	1481	3080
Helsepartiet	10	22	44	40	116
Høyre	150	629	458	1446	2683
Kristelig Folkeparti	19	50	63	124	256
Kystpartiet	4	1	4	6	15
Liberalistene	2	10	28	21	61
Miljøpartiet De Grønne	84	177	128	290	679
Partiet De Kristne	1	6	9	19	35
Pensjonistpartiet	11	61	10	72	154
Piratpartiet	2	3	7	15	27

Rødt	37	97	84	153	371
Senterpartiet	93	375	368	1019	1855
SV - Sosialistisk Venstreparti	49	126	135	246	556
Venstre	20	70	95	167	352

Kommune	Forhåndsstemmer		Valgtingsstemmer		Antall stemmer totalt
Nes, Akershus	2485		7496		9981
Parti	Fordeling på listene				
	Forhånd		Valgting		Antall stemmer totalt
	R	UR	R	UR	
Alliansen	1	1	7	10	19
Arbeiderpartiet	174	632	588	1557	2951
Demokratene	0	3	5	14	22
Folkeaksjonen Nei til mer bompenger	11	47	105	162	325
Fremskrittspartiet	82	156	353	528	1119
Helsepartiet	13	9	27	40	89
Høyre	57	195	197	772	1221
Kristelig Folkeparti	14	40	51	120	225
Kystpartiet	0	2	5	11	18
Liberalistene	5	3	24	14	46
Miljøpartiet De Grønne	36	131	98	271	536
Partiet De Kristne	4	11	5	25	45
Pensjonistpartiet	9	52	11	73	145
Piratpartiet	0	4	13	14	31
Rødt	28	69	86	162	345
Senterpartiet	124	413	478	1279	2294
SV - Sosialistisk Venstreparti	28	89	50	163	330
Venstre	12	30	53	125	220

Kommune	Forhåndsstemmer		Valgtingsstemmer		Antall stemmer totalt
Eidsvoll	2518		7941		10459
Parti	Fordeling på listene				
	Forhånd		Valgting		Antall stemmer totalt
	R	UR	R	UR	
Alliansen	2	3	44	41	90
Arbeiderpartiet	129	483	546	1437	2595
Demokratene	1	4	6	11	22
Folkeaksjonen Nei til mer bompenger	15	49	66	148	278

Fremskrittspartiet	45	187	221	779	1232
Helsepartiet	6	12	23	15	56
Høyre	65	354	293	1016	1728
Kristelig Folkeparti	36	45	88	118	287
Kystpartiet	0	2	22	20	44
Liberalistene	3	5	9	15	32
Miljøpartiet De Grønne	40	152	133	283	608
Partiet De Kristne	1	13	4	16	34
Pensjonistpartiet	12	92	34	175	313
Piratpartiet	6	9	6	18	39
Rødt	27	91	103	168	389
Senterpartiet	112	342	405	1148	2007
SV - Sosialistisk Venstreparti	47	91	164	220	522
Venstre	7	30	47	99	183

Kommune	Forhåndsstemmer		Valgtingsstemmer		Antall stemmer totalt
Nannestad	1222		4379		5601
Parti	Fordeling på listene				
	Forhånd		Valgting		Antall stemmer totalt
	R	UR	R	UR	
Alliansen	2	6	22	17	47
Arbeiderpartiet	79	237	351	862	1529
Demokratene	1	3	3	6	13
Folkeaksjonen Nei til mer bompenger	20	46	88	127	281
Fremskrittspartiet	29	99	136	393	657
Helsepartiet	3	5	14	20	42
Høyre	47	158	196	605	1006
Kristelig Folkeparti	9	35	32	77	153
Kystpartiet	0	0	1	8	9
Liberalistene	3	1	5	5	14
Miljøpartiet De Grønne	20	55	81	115	271
Partiet De Kristne	4	2	4	8	18
Pensjonistpartiet	9	16	19	67	111
Piratpartiet	1	2	4	10	17
Rødt	10	22	23	70	125
Senterpartiet	52	178	189	546	965
SV - Sosialistisk Venstreparti	12	25	35	99	171
Venstre	3	28	38	103	172

Kommune	Forhåndsstemmer		Valgtingsstemmer		Antall stemmer totalt
Hurdal	381		901		1282
Parti	Fordeling på listene				
	Forhånd		Valgting		Antall stemmer totalt
	R	UR	R	UR	
Alliansen	1	0	3	2	6
Arbeiderpartiet	18	46	34	148	246
Demokratene	0	0	1	4	5
Folkeaksjonen Nei til mer bompenger	1	12	7	14	34
Fremskrittspartiet	8	36	39	62	145
Helsepartiet	3	1	4	3	11
Høyre	6	31	35	99	171
Kristelig Folkeparti	8	23	14	35	80
Kystpartiet	0	0	0	1	1
Liberalistene	0	0	1	1	2
Miljøpartiet De Grønne	18	36	17	51	122
Partiet De Kristne	0	0	0	1	1
Pensjonistpartiet	1	9	1	8	19
Piratpartiet	0	0	0	0	0
Rødt	3	7	4	22	36
Senterpartiet	20	64	53	174	311
SV - Sosialistisk Venstreparti	2	14	6	24	46
Venstre	4	9	15	18	46

Kommune	Forhåndsstemmer		Valgtingsstemmer		Antall stemmer totalt
Hole	1074		2004		3078
Parti	Fordeling på listene				
	Forhånd		Valgting		Antall stemmer totalt
	R	UR	R	UR	
Alliansen	1	1	5	2	9
Arbeiderpartiet	41	171	143	287	642
Demokratene	1	1	5	4	11
Folkeaksjonen Nei til mer bompenger	9	10	15	20	54
Fremskrittspartiet	35	73	30	63	201
Helsepartiet	1	6	2	4	13
Høyre	89	249	227	494	1059
Kristelig Folkeparti	17	21	23	35	96

Kystpartiet	1	0	2	1	4
Liberalistene	4	2	3	2	11
Miljøpartiet De Grønne	10	46	31	94	181
Partiet De Kristne	2	0	0	3	5
Pensjonistpartiet	4	10	2	8	24
Piratpartiet	1	2	2	4	9
Rødt	5	23	15	21	64
Senterpartiet	45	123	109	238	515
SV - Sosialistisk Venstreparti	15	43	29	48	135
Venstre	2	10	12	21	45

Kommune	Forhåndsstemmer		Valgtingsstemmer		Antall stemmer totalt
Flå	167		319		486
Parti	Fordeling på listene				
	Forhånd		Valgting		Antall stemmer totalt
	R	UR	R	UR	
Alliansen	0	0	0	0	0
Arbeiderpartiet	15	36	40	41	132
Demokratene	0	0	0	2	2
Folkeaksjonen Nei til mer bompenger	0	3	0	0	3
Fremskrittspartiet	5	8	13	14	40
Helsepartiet	1	1	0	1	3
Høyre	4	13	12	19	48
Kristelig Folkeparti	0	1	0	3	4
Kystpartiet	0	0	0	0	0
Liberalistene	0	0	1	1	2
Miljøpartiet De Grønne	2	3	6	7	18
Partiet De Kristne	0	1	0	1	2
Pensjonistpartiet	1	2	0	2	5
Piratpartiet	0	0	0	1	1
Rødt	0	0	0	3	3
Senterpartiet	28	40	66	80	214
SV - Sosialistisk Venstreparti	0	3	0	4	7
Venstre	0	0	1	1	2

Kommune	Forhåndsstemmer		Valgtingsstemmer		Antall stemmer totalt
Nes, Buskerud	380		1069		1449
Parti	Fordeling på listene				
	Forhånd		Valgting		Antall stemmer totalt
	R	UR	R	UR	
Alliansen	0	1	1	7	9
Arbeiderpartiet	33	51	97	152	333
Demokratene	0	0	1	2	3
Folkeaksjonen Nei til mer bompenger	0	4	7	8	19
Fremskrittspartiet	3	12	5	39	59
Helsepartiet	7	6	4	3	20
Høyre	23	51	86	94	254
Kristelig Folkeparti	2	13	6	14	35
Kystpartiet	0	0	0	0	0
Liberalistene	0	1	1	0	2
Miljøpartiet De Grønne	3	15	8	24	50
Partiet De Kristne	2	2	0	5	9
Pensjonistpartiet	2	3	2	12	19
Piratpartiet	0	0	2	1	3
Rødt	0	5	5	11	21
Senterpartiet	47	80	163	272	562
SV - Sosialistisk Venstreparti	1	8	12	17	38
Venstre	3	2	3	5	13

Kommune	Forhåndsstemmer		Valgtingsstemmer		Antall stemmer totalt
Gol	711		1285		1996
Parti	Fordeling på listene				
	Forhånd		Valgting		Antall stemmer totalt
	R	UR	R	UR	
Alliansen	4	5	1	5	15
Arbeiderpartiet	76	125	127	213	541
Demokratene	1	1	0	1	3
Folkeaksjonen Nei til mer bompenger	2	8	4	13	27
Fremskrittspartiet	7	33	15	47	102
Helsepartiet	4	4	2	2	12
Høyre	42	83	131	138	394
Kristelig Folkeparti	7	12	14	24	57
Kystpartiet	0	1	0	0	1
Liberalistene	1	1	0	0	2

Miljøpartiet De Grønne	8	27	7	18	60
Partiet De Kristne	3	2	0	1	6
Pensjonistpartiet	0	4	0	4	8
Piratpartiet	1	0	1	1	3
Rødt	0	2	8	12	22
Senterpartiet	87	113	142	275	617
SV - Sosialistisk Venstreparti	2	29	14	38	83
Venstre	6	10	3	24	43

Kommune	Forhåndsstemmer		Valgtingsstemmer		Antall stemmer totalt
Hemsedal	349		747		1096
Parti	Fordeling på listene				
	Forhånd		Valgting		Antall stemmer totalt
	R	UR	R	UR	
Alliansen	1	1	1	1	4
Arbeiderpartiet	16	26	42	72	156
Demokratene	0	0	0	1	1
Folkeaksjonen Nei til mer bompenger	2	5	1	6	14
Fremskrittspartiet	1	13	10	30	54
Helsepartiet	1	0	1	0	2
Høyre	32	68	51	114	265
Kristelig Folkeparti	12	18	28	30	88
Kystpartiet	0	0	0	0	0
Liberalistene	0	0	1	1	2
Miljøpartiet De Grønne	4	20	12	15	51
Partiet De Kristne	0	0	1	0	1
Pensjonistpartiet	1	1	1	3	6
Piratpartiet	0	0	0	1	1
Rødt	2	4	1	5	12
Senterpartiet	47	48	109	151	355
SV - Sosialistisk Venstreparti	4	14	11	18	47
Venstre	0	8	20	9	37

Kommune	Forhåndsstemmer		Valgtingsstemmer		Antall stemmer totalt
Ål	652		1572		2224
Parti	Fordeling på listene				
	Forhånd		Valgting		Antall stemmer totalt
	R	UR	R	UR	

Alliansen	3	1	1	7	12
Arbeiderpartiet	61	88	105	194	448
Demokratene	0	4	0	3	7
Folkeaksjonen Nei til mer bompenger	1	3	9	25	38
Fremskrittspartiet	9	23	12	61	105
Helsepartiet	1	1	2	4	8
Høyre	33	41	148	129	351
Kristelig Folkeparti	5	15	19	50	89
Kystpartiet	0	0	0	5	5
Liberalistene	0	0	0	1	1
Miljøpartiet De Grønne	7	34	6	38	85
Partiet De Kristne	1	6	4	3	14
Pensjonistpartiet	1	2	1	7	11
Piratpartiet	0	1	1	4	6
Rødt	7	14	7	16	44
Senterpartiet	71	146	211	404	832
SV - Sosialistisk Venstreparti	10	37	17	38	102
Venstre	7	19	14	26	66

Kommune	Forhåndsstemmer		Valgtingsstemmer		Antall stemmer totalt
Hol	709		1297		2006
Parti	Fordeling på listene				
	Forhånd		Valgting		Antall stemmer totalt
	R	UR	R	UR	
Alliansen	2	1	1	4	8
Arbeiderpartiet	77	108	183	162	530
Demokratene	1	0	0	1	2
Folkeaksjonen Nei til mer bompenger	5	8	4	10	27
Fremskrittspartiet	8	23	10	42	83
Helsepartiet	2	1	2	0	5
Høyre	67	95	174	143	479
Kristelig Folkeparti	2	5	15	13	35
Kystpartiet	0	1	0	3	4
Liberalistene	0	0	0	2	2
Miljøpartiet De Grønne	4	16	11	38	69
Partiet De Kristne	1	3	1	7	12
Pensjonistpartiet	0	1	0	1	2
Piratpartiet	0	1	2	0	3

Rødt	1	12	3	13	29
Senterpartiet	83	142	147	244	616
SV - Sosialistisk Venstreparti	2	21	5	21	49
Venstre	3	13	12	23	51

Kommune	Forhåndsstemmer		Valgtingsstemmer		Antall stemmer totalt
Sigdal	260		1350		1610
Parti	Fordeling på listene				
	Forhånd		Valgting		Antall stemmer totalt
	R	UR	R	UR	
Alliansen	0	0	0	3	3
Arbeiderpartiet	5	23	29	156	213
Demokratene	0	0	0	4	4
Folkeaksjonen Nei til mer bompenger	1	2	5	19	27
Fremskrittspartiet	2	21	22	60	105
Helsepartiet	3	1	2	2	8
Høyre	13	28	43	100	184
Kristelig Folkeparti	0	2	1	4	7
Kystpartiet	0	0	0	0	0
Liberalistene	0	0	0	3	3
Miljøpartiet De Grønne	0	8	6	15	29
Partiet De Kristne	0	0	0	0	0
Pensjonistpartiet	0	1	2	7	10
Piratpartiet	0	0	0	1	1
Rødt	2	5	5	5	17
Senterpartiet	50	86	334	491	961
SV - Sosialistisk Venstreparti	1	4	3	13	21
Venstre	0	2	10	5	17

Kommune	Forhåndsstemmer		Valgtingsstemmer		Antall stemmer totalt
Krødsherad	238		633		871
Parti	Fordeling på listene				
	Forhånd		Valgting		Antall stemmer totalt
	R	UR	R	UR	
Alliansen	0	1	0	1	2
Arbeiderpartiet	10	43	19	129	201
Demokratene	0	1	0	1	2
Folkeaksjonen Nei til mer bompenger	0	3	2	8	13

Fremskrittspartiet	3	13	5	22	43
Helsepartiet	0	2	1	3	6
Høyre	8	34	15	81	138
Kristelig Folkeparti	1	3	3	3	10
Kystpartiet	0	0	0	0	0
Liberalistene	0	0	2	0	2
Miljøpartiet De Grønne	0	3	1	9	13
Partiet De Kristne	0	0	0	0	0
Pensjonistpartiet	0	0	0	3	3
Piratpartiet	0	1	0	1	2
Rødt	1	3	1	4	9
Senterpartiet	44	57	146	149	396
SV - Sosialistisk Venstreparti	0	5	3	12	20
Venstre	0	2	3	6	11

Kommune	Forhåndsstemmer		Valgtingsstemmer		Antall stemmer totalt
Modum	1577		4404		5981
Parti	Fordeling på listene				
	Forhånd		Valgting		Antall stemmer totalt
	R	UR	R	UR	
Alliansen	2	5	9	3	19
Arbeiderpartiet	84	468	481	908	1941
Demokratene	4	8	6	6	24
Folkeaksjonen Nei til mer bompenger	6	13	34	55	108
Fremskrittspartiet	39	159	117	374	689
Helsepartiet	6	10	23	25	64
Høyre	48	128	186	420	782
Kristelig Folkeparti	5	22	21	92	140
Kystpartiet	0	1	1	2	4
Liberalistene	2	0	6	6	14
Miljøpartiet De Grønne	14	60	42	115	231
Partiet De Kristne	2	1	1	10	14
Pensjonistpartiet	1	16	6	17	40
Piratpartiet	0	0	1	5	6
Rødt	7	24	34	41	106
Senterpartiet	88	259	418	734	1499
SV - Sosialistisk Venstreparti	9	53	36	108	206
Venstre	16	17	12	49	94

Kommune	Forhåndsstemmer		Valgtingsstemmer		Antall stemmer totalt
Øvre Eiker	2028		6137		8165
Parti	Fordeling på listene				
	Forhånd		Valgting		Antall stemmer totalt
	R	UR	R	UR	
Alliansen	6	5	28	25	64
Arbeiderpartiet	153	379	423	977	1932
Demokratene	1	3	7	11	22
Folkeaksjonen Nei til mer bompenger	14	36	75	139	264
Fremskrittspartiet	37	118	174	420	749
Helsepartiet	4	2	7	19	32
Høyre	79	367	316	990	1752
Kristelig Folkeparti	18	27	63	92	200
Kystpartiet	0	3	2	8	13
Liberalistene	1	2	3	8	14
Miljøpartiet De Grønne	30	75	62	152	319
Partiet De Kristne	2	2	6	14	24
Pensjonistpartiet	0	15	7	24	46
Piratpartiet	0	4	3	4	11
Rødt	17	33	37	83	170
Senterpartiet	123	327	425	1204	2079
SV - Sosialistisk Venstreparti	23	73	68	167	331
Venstre	13	36	30	64	143

Kommune	Forhåndsstemmer		Valgtingsstemmer		Antall stemmer totalt
Lier	3396		8988		12384
Parti	Fordeling på listene				
	Forhånd		Valgting		Antall stemmer totalt
	R	UR	R	UR	
Alliansen	2	11	11	15	39
Arbeiderpartiet	169	614	512	1506	2801
Demokratene	0	6	5	6	17
Folkeaksjonen Nei til mer bompenger	23	49	106	165	343
Fremskrittspartiet	96	212	264	464	1036
Helsepartiet	1	6	20	30	57
Høyre	272	851	925	2164	4212
Kristelig Folkeparti	12	38	73	133	256

Kystpartiet	6	1	24	12	43
Liberalistene	5	2	5	12	24
Miljøpartiet De Grønne	62	232	166	422	882
Partiet De Kristne	2	3	9	14	28
Pensjonistpartiet	8	25	7	50	90
Piratpartiet	1	2	5	10	18
Rødt	14	56	34	91	195
Senterpartiet	58	277	284	778	1397
SV - Sosialistisk Venstreparti	53	118	158	219	548
Venstre	31	78	96	193	398

Kommune	Forhåndsstemmer		Valgtingsstemmer		Antall stemmer totalt
Flesberg	250		974		1224
Parti	Fordeling på listene				
	Forhånd		Valgting		Antall stemmer totalt
	R	UR	R	UR	
Alliansen	0	0	0	3	3
Arbeiderpartiet	8	36	45	94	183
Demokratene	0	0	0	5	5
Folkeaksjonen Nei til mer bompenger	1	2	1	9	13
Fremskrittspartiet	4	18	25	104	151
Helsepartiet	1	0	2	3	6
Høyre	10	22	74	63	169
Kristelig Folkeparti	1	6	1	7	15
Kystpartiet	0	0	0	0	0
Liberalistene	0	1	0	0	1
Miljøpartiet De Grønne	4	12	7	24	47
Partiet De Kristne	1	2	0	4	7
Pensjonistpartiet	0	0	0	2	2
Piratpartiet	0	0	0	1	1
Rødt	0	5	3	13	21
Senterpartiet	39	62	213	249	563
SV - Sosialistisk Venstreparti	0	8	4	10	22
Venstre	4	3	2	6	15

Kommune	Forhåndsstemmer		Valgtingsstemmer		Antall stemmer totalt
Rollag	137		567		704
Parti	Fordeling på listene				
	Forhånd		Valgting		Antall stemmer totalt
	R	UR	R	UR	
Alliansen	0	0	3	1	4
Arbeiderpartiet	11	24	51	93	179
Demokratene	0	0	0	1	1
Folkeaksjonen Nei til mer bompenger	0	1	3	3	7
Fremskrittspartiet	1	2	2	16	21
Helsepartiet	0	0	0	2	2
Høyre	4	9	7	21	41
Kristelig Folkeparti	2	1	3	11	17
Kystpartiet	0	0	0	0	0
Liberalistene	0	0	1	0	1
Miljøpartiet De Grønne	3	3	2	4	12
Partiet De Kristne	0	0	0	2	2
Pensjonistpartiet	0	0	0	4	4
Piratpartiet	0	0	0	1	1
Rødt	0	4	0	6	10
Senterpartiet	39	29	183	141	392
SV - Sosialistisk Venstreparti	0	2	0	6	8
Venstre	1	1	0	0	2

Kommune	Forhåndsstemmer		Valgtingsstemmer		Antall stemmer totalt
Nore og Uvdal	204		952		1156
Parti	Fordeling på listene				
	Forhånd		Valgting		Antall stemmer totalt
	R	UR	R	UR	
Alliansen	0	0	0	2	2
Arbeiderpartiet	10	21	57	107	195
Demokratene	0	0	0	0	0
Folkeaksjonen Nei til mer bompenger	0	2	1	1	4
Fremskrittspartiet	2	9	16	40	67
Helsepartiet	0	0	2	3	5
Høyre	3	15	26	64	108
Kristelig Folkeparti	0	6	1	13	20
Kystpartiet	0	0	2	0	2
Liberalistene	0	0	0	0	0

Miljøpartiet De Grønne	1	3	3	6	13
Partiet De Kristne	0	0	2	5	7
Pensjonistpartiet	0	0	0	1	1
Piratpartiet	0	0	2	1	3
Rødt	0	1	3	3	7
Senterpartiet	78	43	384	179	684
SV - Sosialistisk Venstreparti	3	7	8	17	35
Venstre	0	0	2	1	3

Kommune	Forhåndsstemmer		Valgtingsstemmer		Antall stemmer totalt
Jevnaker	750		2127		2877
Parti	Fordeling på listene				
	Forhånd		Valgting		Antall stemmer totalt
	R	UR	R	UR	
Alliansen	6	10	8	14	38
Arbeiderpartiet	65	199	201	518	983
Demokratene	0	2	1	3	6
Folkeaksjonen Nei til mer bompenger	12	21	46	72	151
Fremskrittspartiet	12	61	47	126	246
Helsepartiet	0	4	4	8	16
Høyre	14	77	82	246	419
Kristelig Folkeparti	4	11	8	14	37
Kystpartiet	0	0	0	1	1
Liberalistene	1	2	0	6	9
Miljøpartiet De Grønne	9	26	17	81	133
Partiet De Kristne	0	0	1	4	5
Pensjonistpartiet	1	7	4	15	27
Piratpartiet	1	0	2	4	7
Rødt	2	14	21	46	83
Senterpartiet	36	102	119	267	524
SV - Sosialistisk Venstreparti	7	37	28	96	168
Venstre	2	5	6	11	24

Kommune	Forhåndsstemmer		Valgtingsstemmer		Antall stemmer totalt
Lunner	890		3201		4091
Parti	Fordeling på listene				
	Forhånd		Valgting		Antall stemmer totalt
	R	UR	R	UR	

Alliansen	1	2	1	0	4
Arbeiderpartiet	63	215	231	769	1278
Demokratene	0	2	1	9	12
Folkeaksjonen Nei til mer bompenger	7	16	39	70	132
Fremskrittspartiet	12	48	48	179	287
Helsepartiet	0	3	3	9	15
Høyre	52	97	281	353	783
Kristelig Folkeparti	1	5	11	46	63
Kystpartiet	1	0	0	3	4
Liberalistene	1	1	1	1	4
Miljøpartiet De Grønne	10	64	28	130	232
Partiet De Kristne	3	2	3	15	23
Pensjonistpartiet	1	11	7	29	48
Piratpartiet	0	0	2	4	6
Rødt	12	25	46	70	153
Senterpartiet	45	129	187	438	799
SV - Sosialistisk Venstreparti	7	37	25	102	171
Venstre	2	15	14	46	77

D Fylkeskommunens endelig opptelling

D.1 Forhåndsstemmer

D.1.1 Opptalte stemmesedler

	Godkjente	Blanke	Forkastet	Total
Opptalt inntil 4 timer før valglokalet stenger	166272	2010	205	168487
Sent innkomne	8224	226	46	8496
Opptalte stemmesedler	174496	2236	251	176983

D.1.2 Forkastede stemmesedler

Type forkastelse	Antall
Seddelen manglet off. stempel §10-3(1) a)	171
Det fremgår ikke hvilket valg stemmeseddelen gjelder §10-3(1) b)	4
Det fremgår ikke hvilket parti eller gruppe velgeren har stemt på §10-3(1) c)	43
Partiet eller gruppen stiller ikke liste §10-3(1) d)	33
Totalt antall forkastede stemmesedler	251

D.1.3 Godkjente stemmesedler fordelt på parti

Parti	Opptalte stemmesedler		
	Rettet	Urettet	Sum
Alliansen	353	480	833
Arbeiderpartiet	9874	30856	40730
Demokratene	114	338	452
Folkeaksjonen Nei til mer bompenger	1633	4061	5694
Fremskrittspartiet	3310	11411	14721
Helsepartiet	326	606	932
Høyre	9381	36703	46084
Kristelig Folkeparti	1022	2993	4015
Kystpartiet	58	88	146
Liberalistene	163	248	411
Miljøpartiet De Grønne	3742	12298	16040
Partiet De Kristne	236	440	676
Pensjonistpartiet	549	2946	3495
Piratpartiet	109	217	326
Rødt	1731	4505	6236
Senterpartiet	4399	14034	18433
SV - Sosialistisk Venstreparti	2242	6849	9091
Venstre	1544	4637	6181
Totalt antall partifordelte stemmesedler	40786	133710	174496

D.2 Valgtingsstemmer

D.2.1 Opptalte stemmesedler

Type	Godkjente	Blanke	Forkastet	Totalt
Ordinære	381895	7401	183	389479
Fremmede	26	2	0	28
Særskilt	94	6	6	106
Beredskap	24	0	0	24
Total antall opptalte valgtingsstemmesedler	382039	7409	189	389637

D.2.2 Forkastede stemmesedler

Type forkastelse	Ordinære	Fremmede	Særskilt	Beredskap	Totalt
Seddelen manglet off. stempel §10-3(1) a)	174	0	1	0	175
Det fremgår ikke hvilket valg stemmeseddelen gjelder §10-3(1) b)	0	0	0	0	0
Det fremgår ikke hvilket parti eller gruppe velgeren har stemt på §10-3(1) c)	7	0	2	0	9
Partiet eller gruppen stiller ikke liste §10-3(1) d)	2	0	3	0	5
Totalt forkastede stemmesedler	183	0	6	0	189

D.2.3 Godkjente stemmesedler fordelt på parti

Parti	Opptalte stemmesedler		
	Rettet	Urettet	Sum
Alliansen	982	954	1936
Arbeiderpartiet	28100	66025	94125
Demokratene	292	592	884
Folkeaksjonen Nei til mer bompenger	5179	8426	13605
Fremskrittspartiet	10017	23974	33991
Helsepartiet	767	1113	1880
Høyre	25075	68430	93505
Kristelig Folkeparti	3206	7115	10321
Kystpartiet	201	270	471
Liberalistene	459	571	1030
Miljøpartiet De Grønne	7872	18216	26088
Partiet De Kristne	487	946	1433
Pensjonistpartiet	910	4035	4945
Piratpartiet	363	550	913
Rødt	3971	7335	11306
Senterpartiet	15672	39613	55285
SV - Sosialistisk Venstreparti	5175	11092	16267
Venstre	4571	9483	14054
Totalt antall partifordelte stemmesedler	113299	268740	382039

D.3 Totaloversikt

Parti	Forhånd		Valgting		Totalt		
	Rettet	Urettet	Rettet	Urettet	Rettet	Urettet	Sum
Alliansen	353	480	982	954	1335	1434	2769
Arbeiderpartiet	9874	30856	28100	66025	37974	96881	134855
Demokratene	114	338	292	592	406	930	1336
Folkeaksjonen Nei til mer bompenger	1633	4061	5179	8426	6812	12487	19299
Fremskrittspartiet	3310	11411	10017	23974	13327	35385	48712
Helsepartiet	326	606	767	1113	1093	1719	2812
Høyre	9381	36703	25075	68430	34456	105133	139589
Kristelig Folkeparti	1022	2993	3206	7115	4228	10108	14336
Kystpartiet	58	88	201	270	259	358	617
Liberalistene	163	248	459	571	622	819	1441
Miljøpartiet De Grønne	3742	12298	7872	18216	11614	30514	42128
Partiet De Kristne	236	440	487	946	723	1386	2109
Pensjonistpartiet	549	2946	910	4035	1459	6981	8440
Piratpartiet	109	217	363	550	472	767	1239
Rødt	1731	4505	3971	7335	5702	11840	17542
Senterpartiet	4399	14034	15672	39613	20071	53647	73718
SV - Sosialistisk Venstreparti	2242	6849	5175	11092	7417	17941	25358
Venstre	1544	4637	4571	9483	6115	14120	20235
Totalt antall partifordelte stemmesedler	40786	133710	113299	268740	154085	402450	556535

E Mandatfordeling

E.1 Beregning av antall mandater til listene

Alliansen		
Antall stemmesedler		2769
1. div	1.4	1 977,857143
2. div	3.0	923,000000
3. div	5.0	553,800000
4. div	7.0	395,571429
5. div	9.0	307,666667
6. div	11.0	251,727273
7. div	13.0	213,000000
8. div	15.0	184,600000

Arbeiderpartiet		
Antall stemmesedler		134855
1. div	1.4	96 325,000000
2. div	3.0	44 951,666667
3. div	5.0	26 971,000000
4. div	7.0	19 265,000000
5. div	9.0	14 983,888889
6. div	11.0	12 259,545455
7. div	13.0	10 373,461538
8. div	15.0	8 990,333333
9. div	17.0	7 932,647059
10. div	19.0	7 097,631579
11. div	21.0	6 421,666667
12. div	23.0	5 863,260870
13. div	25.0	5 394,200000
14. div	27.0	4 994,629630
15. div	29.0	4 650,172414
16. div	31.0	4 350,161290
17. div	33.0	4 086,515152
18. div	35.0	3 853,000000
19. div	37.0	3 644,729730
20. div	39.0	3 457,820513
21. div	41.0	3 289,146341
22. div	43.0	3 136,162791
23. div	45.0	2 996,777778
24. div	47.0	2 869,255319
25. div	49.0	2 752,142857
26. div	51.0	2 644,215686
27. div	53.0	2 544,433962
28. div	55.0	2 451,909091

29. div	57.0	2 365,877193
30. div	59.0	2 285,677966
31. div	61.0	2 210,737705
32. div	63.0	2 140,555556
33. div	65.0	2 074,692308
34. div	67.0	2 012,761194
35. div	69.0	1 954,420290
36. div	71.0	1 899,366197
37. div	73.0	1 847,328767
38. div	75.0	1 798,066667
39. div	77.0	1 751,363636
40. div	79.0	1 707,025316
41. div	81.0	1 664,876543
42. div	83.0	1 624,759036
43. div	85.0	1 586,529412
44. div	87.0	1 550,057471
45. div	89.0	1 515,224719
46. div	91.0	1 481,923077
47. div	93.0	1 450,053763
48. div	95.0	1 419,526316
49. div	97.0	1 390,257732
50. div	99.0	1 362,171717
51. div	101.0	1 335,198020
52. div	103.0	1 309,271845
53. div	105.0	1 284,333333
54. div	107.0	1 260,327103
55. div	109.0	1 237,201835
56. div	111.0	1 214,909910
57. div	113.0	1 193,407080
58. div	115.0	1 172,652174
59. div	117.0	1 152,606838
60. div	119.0	1 133,235294
61. div	121.0	1 114,504132
62. div	123.0	1 096,382114
63. div	125.0	1 078,840000
64. div	127.0	1 061,850394
65. div	129.0	1 045,387597
66. div	131.0	1 029,427481
67. div	133.0	1 013,947368
68. div	135.0	998,925926
69. div	137.0	984,343066
70. div	139.0	970,179856
71. div	141.0	956,418440
72. div	143.0	943,041958

73. div	145.0	930,034483
74. div	147.0	917,380952
75. div	149.0	905,067114
76. div	151.0	893,079470
77. div	153.0	881,405229
78. div	155.0	870,032258
79. div	157.0	858,949045
80. div	159.0	848,144654
81. div	161.0	837,608696
82. div	163.0	827,331288
83. div	165.0	817,303030
84. div	167.0	807,514970
85. div	169.0	797,958580
86. div	171.0	788,625731
87. div	173.0	779,508671
88. div	175.0	770,600000
89. div	177.0	761,892655
90. div	179.0	753,379888
91. div	181.0	745,055249
92. div	183.0	736,912568
93. div	185.0	728,945946

Demokratene		
Antall stemmesedler		1336
1. div	1.4	954,285714
2. div	3.0	445,333333
3. div	5.0	267,200000
4. div	7.0	190,857143
5. div	9.0	148,444444
6. div	11.0	121,454545
7. div	13.0	102,769231
8. div	15.0	89,066667
9. div	17.0	78,588235
10. div	19.0	70,315789
11. div	21.0	63,619048
12. div	23.0	58,086957
13. div	25.0	53,440000
14. div	27.0	49,481481

Folkeaksjonen Nei til mer bompenger		
Antall stemmesedler		19299
1. div	1.4	13 785,000000
2. div	3.0	6 433,000000

3. div	5.0	3 859,800000
4. div	7.0	2 757,000000
5. div	9.0	2 144,333333
6. div	11.0	1 754,454545
7. div	13.0	1 484,538462
8. div	15.0	1 286,600000
9. div	17.0	1 135,235294
10. div	19.0	1 015,736842
11. div	21.0	919,000000
12. div	23.0	839,086957
13. div	25.0	771,960000
14. div	27.0	714,777778
15. div	29.0	665,482759
16. div	31.0	622,548387
17. div	33.0	584,818182
18. div	35.0	551,400000

Fremskrittspartiet		
Antall stemmesedler		48712
1. div	1.4	34 794,285714
2. div	3.0	16 237,333333
3. div	5.0	9 742,400000
4. div	7.0	6 958,857143
5. div	9.0	5 412,444444
6. div	11.0	4 428,363636
7. div	13.0	3 747,076923
8. div	15.0	3 247,466667
9. div	17.0	2 865,411765
10. div	19.0	2 563,789474
11. div	21.0	2 319,619048
12. div	23.0	2 117,913043
13. div	25.0	1 948,480000
14. div	27.0	1 804,148148
15. div	29.0	1 679,724138
16. div	31.0	1 571,354839
17. div	33.0	1 476,121212
18. div	35.0	1 391,771429
19. div	37.0	1 316,540541
20. div	39.0	1 249,025641
21. div	41.0	1 188,097561
22. div	43.0	1 132,837209
23. div	45.0	1 082,488889
24. div	47.0	1 036,425532
25. div	49.0	994,122449

26. div	51.0	955,137255
27. div	53.0	919,094340
28. div	55.0	885,672727
29. div	57.0	854,596491
30. div	59.0	825,627119
31. div	61.0	798,557377
32. div	63.0	773,206349
33. div	65.0	749,415385
34. div	67.0	727,044776
35. div	69.0	705,971014
36. div	71.0	686,084507
37. div	73.0	667,287671
38. div	75.0	649,493333
39. div	77.0	632,623377
40. div	79.0	616,607595
41. div	81.0	601,382716
42. div	83.0	586,891566
43. div	85.0	573,082353
44. div	87.0	559,908046
45. div	89.0	547,325843
46. div	91.0	535,296703
47. div	93.0	523,784946
48. div	95.0	512,757895

Helsepartiet		
Antall stemmesedler		2812
1. div	1.4	2 008,571429
2. div	3.0	937,333333
3. div	5.0	562,400000
4. div	7.0	401,714286
5. div	9.0	312,444444
6. div	11.0	255,636364
7. div	13.0	216,307692
8. div	15.0	187,466667
9. div	17.0	165,411765
10. div	19.0	148,000000
11. div	21.0	133,904762
12. div	23.0	122,260870

Høyre		
Antall stemmesedler		139589
1. div	1.4	99 706,428571
2. div	3.0	46 529,666667

3. div	5.0	27 917,800000
4. div	7.0	19 941,285714
5. div	9.0	15 509,888889
6. div	11.0	12 689,909091
7. div	13.0	10 737,615385
8. div	15.0	9 305,933333
9. div	17.0	8 211,117647
10. div	19.0	7 346,789474
11. div	21.0	6 647,095238
12. div	23.0	6 069,086957
13. div	25.0	5 583,560000
14. div	27.0	5 169,962963
15. div	29.0	4 813,413793
16. div	31.0	4 502,870968
17. div	33.0	4 229,969697
18. div	35.0	3 988,257143
19. div	37.0	3 772,675676
20. div	39.0	3 579,205128
21. div	41.0	3 404,609756
22. div	43.0	3 246,255814
23. div	45.0	3 101,977778
24. div	47.0	2 969,978723
25. div	49.0	2 848,755102
26. div	51.0	2 737,039216
27. div	53.0	2 633,754717
28. div	55.0	2 537,981818
29. div	57.0	2 448,929825
30. div	59.0	2 365,915254
31. div	61.0	2 288,344262
32. div	63.0	2 215,698413
33. div	65.0	2 147,523077
34. div	67.0	2 083,417910
35. div	69.0	2 023,028986
36. div	71.0	1 966,042254
37. div	73.0	1 912,178082
38. div	75.0	1 861,186667
39. div	77.0	1 812,844156
40. div	79.0	1 766,949367
41. div	81.0	1 723,320988
42. div	83.0	1 681,795181
43. div	85.0	1 642,223529
44. div	87.0	1 604,471264
45. div	89.0	1 568,415730
46. div	91.0	1 533,945055

47. div	93.0	1 500,956989
48. div	95.0	1 469,357895
49. div	97.0	1 439,061856
50. div	99.0	1 409,989899
51. div	101.0	1 382,069307
52. div	103.0	1 355,233010
53. div	105.0	1 329,419048
54. div	107.0	1 304,570093
55. div	109.0	1 280,633028
56. div	111.0	1 257,558559
57. div	113.0	1 235,300885
58. div	115.0	1 213,817391
59. div	117.0	1 193,068376
60. div	119.0	1 173,016807
61. div	121.0	1 153,628099
62. div	123.0	1 134,869919
63. div	125.0	1 116,712000
64. div	127.0	1 099,125984
65. div	129.0	1 082,085271
66. div	131.0	1 065,564885
67. div	133.0	1 049,541353
68. div	135.0	1 033,992593
69. div	137.0	1 018,897810
70. div	139.0	1 004,237410
71. div	141.0	989,992908
72. div	143.0	976,146853
73. div	145.0	962,682759
74. div	147.0	949,585034
75. div	149.0	936,838926
76. div	151.0	924,430464
77. div	153.0	912,346405
78. div	155.0	900,574194
79. div	157.0	889,101911
80. div	159.0	877,918239
81. div	161.0	867,012422
82. div	163.0	856,374233
83. div	165.0	845,993939
84. div	167.0	835,862275
85. div	169.0	825,970414
86. div	171.0	816,309942

Kristelig Folkeparti		
Antall stemmesedler		14336
1. div	1.4	10 240,000000

2. div	3.0	4 778,666667
3. div	5.0	2 867,200000
4. div	7.0	2 048,000000
5. div	9.0	1 592,888889
6. div	11.0	1 303,272727
7. div	13.0	1 102,769231
8. div	15.0	955,733333
9. div	17.0	843,294118
10. div	19.0	754,526316
11. div	21.0	682,666667
12. div	23.0	623,304348
13. div	25.0	573,440000
14. div	27.0	530,962963
15. div	29.0	494,344828
16. div	31.0	462,451613
17. div	33.0	434,424242
18. div	35.0	409,600000
19. div	37.0	387,459459
20. div	39.0	367,589744
21. div	41.0	349,658537
22. div	43.0	333,395349
23. div	45.0	318,577778
24. div	47.0	305,021277
25. div	49.0	292,571429
26. div	51.0	281,098039
27. div	53.0	270,490566
28. div	55.0	260,654545
29. div	57.0	251,508772
30. div	59.0	242,983051
31. div	61.0	235,016393
32. div	63.0	227,555556
33. div	65.0	220,553846
34. div	67.0	213,970149
35. div	69.0	207,768116
36. div	71.0	201,915493
37. div	73.0	196,383562
38. div	75.0	191,146667
39. div	77.0	186,181818
40. div	79.0	181,468354
41. div	81.0	176,987654
42. div	83.0	172,722892
43. div	85.0	168,658824
44. div	87.0	164,781609
45. div	89.0	161,078652

46. div	91.0	157,538462
47. div	93.0	154,150538
48. div	95.0	150,905263
49. div	97.0	147,793814
50. div	99.0	144,808081
51. div	101.0	141,940594
52. div	103.0	139,184466
53. div	105.0	136,533333
54. div	107.0	133,981308
55. div	109.0	131,522936
56. div	111.0	129,153153
57. div	113.0	126,867257
58. div	115.0	124,660870
59. div	117.0	122,529915
60. div	119.0	120,470588
61. div	121.0	118,479339
62. div	123.0	116,552846
63. div	125.0	114,688000
64. div	127.0	112,881890
65. div	129.0	111,131783
66. div	131.0	109,435115
67. div	133.0	107,789474
68. div	135.0	106,192593
69. div	137.0	104,642336
70. div	139.0	103,136691
71. div	141.0	101,673759
72. div	143.0	100,251748
73. div	145.0	98,868966
74. div	147.0	97,523810
75. div	149.0	96,214765
76. div	151.0	94,940397
77. div	153.0	93,699346
78. div	155.0	92,490323
79. div	157.0	91,312102
80. div	159.0	90,163522
81. div	161.0	89,043478
82. div	163.0	87,950920
83. div	165.0	86,884848
84. div	167.0	85,844311
85. div	169.0	84,828402
86. div	171.0	83,836257
87. div	173.0	82,867052
88. div	175.0	81,920000
89. div	177.0	80,994350

90. div	179.0	80,089385
---------	-------	-----------

Kystpartiet		
Antall stemmesedler		617
1. div	1.4	440,714286
2. div	3.0	205,666667
3. div	5.0	123,400000
4. div	7.0	88,142857
5. div	9.0	68,555556
6. div	11.0	56,090909
7. div	13.0	47,461538
8. div	15.0	41,133333
9. div	17.0	36,294118
10. div	19.0	32,473684

Liberalistene		
Antall stemmesedler		1441
1. div	1.4	1 029,285714
2. div	3.0	480,333333
3. div	5.0	288,200000
4. div	7.0	205,857143
5. div	9.0	160,111111
6. div	11.0	131,000000
7. div	13.0	110,846154
8. div	15.0	96,066667
9. div	17.0	84,764706
10. div	19.0	75,842105
11. div	21.0	68,619048
12. div	23.0	62,652174
13. div	25.0	57,640000
14. div	27.0	53,370370
15. div	29.0	49,689655
16. div	31.0	46,483871
17. div	33.0	43,666667
18. div	35.0	41,171429
19. div	37.0	38,945946
20. div	39.0	36,948718
21. div	41.0	35,146341
22. div	43.0	33,511628
23. div	45.0	32,022222
24. div	47.0	30,659574
25. div	49.0	29,408163
26. div	51.0	28,254902

27. div	53.0	27,188679
28. div	55.0	26,200000
29. div	57.0	25,280702
30. div	59.0	24,423729
31. div	61.0	23,622951
32. div	63.0	22,873016
33. div	65.0	22,169231
34. div	67.0	21,507463
35. div	69.0	20,884058
36. div	71.0	20,295775
37. div	73.0	19,739726
38. div	75.0	19,213333
39. div	77.0	18,714286
40. div	79.0	18,240506
41. div	81.0	17,790123
42. div	83.0	17,361446
43. div	85.0	16,952941
44. div	87.0	16,563218
45. div	89.0	16,191011
46. div	91.0	15,835165
47. div	93.0	15,494624
48. div	95.0	15,168421
49. div	97.0	14,855670
50. div	99.0	14,555556
51. div	101.0	14,267327
52. div	103.0	13,990291
53. div	105.0	13,723810
54. div	107.0	13,467290
55. div	109.0	13,220183
56. div	111.0	12,981982
57. div	113.0	12,752212
58. div	115.0	12,530435
59. div	117.0	12,316239
60. div	119.0	12,109244
61. div	121.0	11,909091
62. div	123.0	11,715447
63. div	125.0	11,528000
64. div	127.0	11,346457
65. div	129.0	11,170543
66. div	131.0	11,000000

Miljøpartiet De Grønne		
Antall stemmesedler		42128
1. div	1.4	30 091,428571

2. div	3.0	14 042,666667
3. div	5.0	8 425,600000
4. div	7.0	6 018,285714
5. div	9.0	4 680,888889
6. div	11.0	3 829,818182
7. div	13.0	3 240,615385
8. div	15.0	2 808,533333
9. div	17.0	2 478,117647
10. div	19.0	2 217,263158
11. div	21.0	2 006,095238
12. div	23.0	1 831,652174
13. div	25.0	1 685,120000
14. div	27.0	1 560,296296
15. div	29.0	1 452,689655
16. div	31.0	1 358,967742
17. div	33.0	1 276,606061
18. div	35.0	1 203,657143
19. div	37.0	1 138,594595
20. div	39.0	1 080,205128
21. div	41.0	1 027,512195
22. div	43.0	979,720930
23. div	45.0	936,177778
24. div	47.0	896,340426
25. div	49.0	859,755102
26. div	51.0	826,039216
27. div	53.0	794,867925
28. div	55.0	765,963636
29. div	57.0	739,087719
30. div	59.0	714,033898
31. div	61.0	690,622951
32. div	63.0	668,698413
33. div	65.0	648,123077
34. div	67.0	628,776119
35. div	69.0	610,550725
36. div	71.0	593,352113
37. div	73.0	577,095890
38. div	75.0	561,706667
39. div	77.0	547,116883
40. div	79.0	533,265823
41. div	81.0	520,098765
42. div	83.0	507,566265
43. div	85.0	495,623529
44. div	87.0	484,229885
45. div	89.0	473,348315

46. div	91.0	462,945055
47. div	93.0	452,989247
48. div	95.0	443,452632
49. div	97.0	434,309278
50. div	99.0	425,535354
51. div	101.0	417,108911
52. div	103.0	409,009709
53. div	105.0	401,219048

Partiet De Kristne		
Antall stemmesedler		2109
1. div	1.4	1 506,428571
2. div	3.0	703,000000
3. div	5.0	421,800000
4. div	7.0	301,285714
5. div	9.0	234,333333
6. div	11.0	191,727273
7. div	13.0	162,230769
8. div	15.0	140,600000
9. div	17.0	124,058824
10. div	19.0	111,000000
11. div	21.0	100,428571
12. div	23.0	91,695652
13. div	25.0	84,360000
14. div	27.0	78,111111
15. div	29.0	72,724138
16. div	31.0	68,032258
17. div	33.0	63,909091
18. div	35.0	60,257143
19. div	37.0	57,000000

Pensjonistpartiet		
Antall stemmesedler		8440
1. div	1.4	6 028,571429
2. div	3.0	2 813,333333
3. div	5.0	1 688,000000
4. div	7.0	1 205,714286
5. div	9.0	937,777778
6. div	11.0	767,272727
7. div	13.0	649,230769
8. div	15.0	562,666667
9. div	17.0	496,470588
10. div	19.0	444,210526

11. div	21.0	401,904762
12. div	23.0	366,956522
13. div	25.0	337,600000
14. div	27.0	312,592593

Piratpartiet		
Antall stemmesedler		1239
1. div	1.4	885,000000
2. div	3.0	413,000000
3. div	5.0	247,800000
4. div	7.0	177,000000
5. div	9.0	137,666667
6. div	11.0	112,636364
7. div	13.0	95,307692
8. div	15.0	82,600000

Rødt		
Antall stemmesedler		17542
1. div	1.4	12 530,000000
2. div	3.0	5 847,333333
3. div	5.0	3 508,400000
4. div	7.0	2 506,000000
5. div	9.0	1 949,111111
6. div	11.0	1 594,727273
7. div	13.0	1 349,384615
8. div	15.0	1 169,466667
9. div	17.0	1 031,882353
10. div	19.0	923,263158
11. div	21.0	835,333333
12. div	23.0	762,695652
13. div	25.0	701,680000
14. div	27.0	649,703704
15. div	29.0	604,896552
16. div	31.0	565,870968
17. div	33.0	531,575758
18. div	35.0	501,200000
19. div	37.0	474,108108
20. div	39.0	449,794872
21. div	41.0	427,853659
22. div	43.0	407,953488
23. div	45.0	389,822222
24. div	47.0	373,234043
25. div	49.0	358,000000

26. div	51.0	343,960784
27. div	53.0	330,981132
28. div	55.0	318,945455
29. div	57.0	307,754386
30. div	59.0	297,322034
31. div	61.0	287,573770
32. div	63.0	278,444444
33. div	65.0	269,876923
34. div	67.0	261,820896
35. div	69.0	254,231884
36. div	71.0	247,070423
37. div	73.0	240,301370
38. div	75.0	233,893333
39. div	77.0	227,818182
40. div	79.0	222,050633
41. div	81.0	216,567901
42. div	83.0	211,349398
43. div	85.0	206,376471
44. div	87.0	201,632184
45. div	89.0	197,101124
46. div	91.0	192,769231
47. div	93.0	188,623656
48. div	95.0	184,652632
49. div	97.0	180,845361
50. div	99.0	177,191919
51. div	101.0	173,683168
52. div	103.0	170,310680
53. div	105.0	167,066667
54. div	107.0	163,943925
55. div	109.0	160,935780
56. div	111.0	158,036036
57. div	113.0	155,238938
58. div	115.0	152,539130
59. div	117.0	149,931624
60. div	119.0	147,411765
61. div	121.0	144,975207
62. div	123.0	142,617886
63. div	125.0	140,336000
64. div	127.0	138,125984
65. div	129.0	135,984496
66. div	131.0	133,908397
67. div	133.0	131,894737

Senterpartiet		
Antall stemmesedler		73718
1. div	1.4	52 655,714286
2. div	3.0	24 572,666667
3. div	5.0	14 743,600000
4. div	7.0	10 531,142857
5. div	9.0	8 190,888889
6. div	11.0	6 701,636364
7. div	13.0	5 670,615385
8. div	15.0	4 914,533333
9. div	17.0	4 336,352941
10. div	19.0	3 879,894737
11. div	21.0	3 510,380952
12. div	23.0	3 205,130435
13. div	25.0	2 948,720000
14. div	27.0	2 730,296296
15. div	29.0	2 542,000000
16. div	31.0	2 378,000000
17. div	33.0	2 233,878788
18. div	35.0	2 106,228571
19. div	37.0	1 992,378378
20. div	39.0	1 890,205128
21. div	41.0	1 798,000000
22. div	43.0	1 714,372093
23. div	45.0	1 638,177778
24. div	47.0	1 568,468085
25. div	49.0	1 504,448980
26. div	51.0	1 445,450980
27. div	53.0	1 390,905660
28. div	55.0	1 340,327273
29. div	57.0	1 293,298246
30. div	59.0	1 249,457627
31. div	61.0	1 208,491803
32. div	63.0	1 170,126984
33. div	65.0	1 134,123077
34. div	67.0	1 100,268657
35. div	69.0	1 068,376812
36. div	71.0	1 038,281690
37. div	73.0	1 009,835616
38. div	75.0	982,906667
39. div	77.0	957,376623
40. div	79.0	933,139241
41. div	81.0	910,098765
42. div	83.0	888,168675

43. div	85.0	867,270588
44. div	87.0	847,333333
45. div	89.0	828,292135
46. div	91.0	810,087912
47. div	93.0	792,666667
48. div	95.0	775,978947
49. div	97.0	759,979381
50. div	99.0	744,626263
51. div	101.0	729,881188
52. div	103.0	715,708738
53. div	105.0	702,076190
54. div	107.0	688,953271
55. div	109.0	676,311927
56. div	111.0	664,126126
57. div	113.0	652,371681
58. div	115.0	641,026087
59. div	117.0	630,068376
60. div	119.0	619,478992
61. div	121.0	609,239669
62. div	123.0	599,333333
63. div	125.0	589,744000
64. div	127.0	580,456693
65. div	129.0	571,457364
66. div	131.0	562,732824
67. div	133.0	554,270677
68. div	135.0	546,059259
69. div	137.0	538,087591
70. div	139.0	530,345324
71. div	141.0	522,822695
72. div	143.0	515,510490
73. div	145.0	508,400000
74. div	147.0	501,482993
75. div	149.0	494,751678
76. div	151.0	488,198675
77. div	153.0	481,816993
78. div	155.0	475,600000
79. div	157.0	469,541401
80. div	159.0	463,635220
81. div	161.0	457,875776
82. div	163.0	452,257669
83. div	165.0	446,775758
84. div	167.0	441,425150
85. div	169.0	436,201183
86. div	171.0	431,099415

87. div	173.0	426,115607
88. div	175.0	421,245714
89. div	177.0	416,485876
90. div	179.0	411,832402
91. div	181.0	407,281768
92. div	183.0	402,830601

SV - Sosialistisk Venstreparti		
Antall stemmesedler		25358
1. div	1.4	18 112,857143
2. div	3.0	8 452,666667
3. div	5.0	5 071,600000
4. div	7.0	3 622,571429
5. div	9.0	2 817,555556
6. div	11.0	2 305,272727
7. div	13.0	1 950,615385
8. div	15.0	1 690,533333
9. div	17.0	1 491,647059
10. div	19.0	1 334,631579
11. div	21.0	1 207,523810
12. div	23.0	1 102,521739
13. div	25.0	1 014,320000
14. div	27.0	939,185185
15. div	29.0	874,413793
16. div	31.0	818,000000
17. div	33.0	768,424242
18. div	35.0	724,514286
19. div	37.0	685,351351
20. div	39.0	650,205128
21. div	41.0	618,487805
22. div	43.0	589,720930
23. div	45.0	563,511111
24. div	47.0	539,531915
25. div	49.0	517,510204
26. div	51.0	497,215686
27. div	53.0	478,452830
28. div	55.0	461,054545
29. div	57.0	444,877193
30. div	59.0	429,796610
31. div	61.0	415,704918
32. div	63.0	402,507937
33. div	65.0	390,123077
34. div	67.0	378,477612
35. div	69.0	367,507246

36. div	71.0	357,154930
37. div	73.0	347,369863
38. div	75.0	338,106667
39. div	77.0	329,324675
40. div	79.0	320,987342
41. div	81.0	313,061728
42. div	83.0	305,518072
43. div	85.0	298,329412
44. div	87.0	291,471264
45. div	89.0	284,921348
46. div	91.0	278,659341
47. div	93.0	272,666667
48. div	95.0	266,926316
49. div	97.0	261,422680
50. div	99.0	256,141414
51. div	101.0	251,069307
52. div	103.0	246,194175
53. div	105.0	241,504762
54. div	107.0	236,990654
55. div	109.0	232,642202
56. div	111.0	228,450450
57. div	113.0	224,407080
58. div	115.0	220,504348
59. div	117.0	216,735043
60. div	119.0	213,092437
61. div	121.0	209,570248
62. div	123.0	206,162602
63. div	125.0	202,864000
64. div	127.0	199,669291
65. div	129.0	196,573643
66. div	131.0	193,572519
67. div	133.0	190,661654
68. div	135.0	187,837037
69. div	137.0	185,094891
70. div	139.0	182,431655
71. div	141.0	179,843972
72. div	143.0	177,328671
73. div	145.0	174,882759
74. div	147.0	172,503401
75. div	149.0	170,187919
76. div	151.0	167,933775
77. div	153.0	165,738562
78. div	155.0	163,600000
79. div	157.0	161,515924

80. div	159.0	159,484277
81. div	161.0	157,503106
82. div	163.0	155,570552
83. div	165.0	153,684848
84. div	167.0	151,844311
85. div	169.0	150,047337
86. div	171.0	148,292398
87. div	173.0	146,578035
88. div	175.0	144,902857
89. div	177.0	143,265537
90. div	179.0	141,664804
91. div	181.0	140,099448
92. div	183.0	138,568306

Venstre		
Antall stemmesedler		20235
1. div	1.4	14 453,571429
2. div	3.0	6 745,000000
3. div	5.0	4 047,000000
4. div	7.0	2 890,714286
5. div	9.0	2 248,333333
6. div	11.0	1 839,545455
7. div	13.0	1 556,538462
8. div	15.0	1 349,000000
9. div	17.0	1 190,294118
10. div	19.0	1 065,000000
11. div	21.0	963,571429
12. div	23.0	879,782609
13. div	25.0	809,400000
14. div	27.0	749,444444
15. div	29.0	697,758621
16. div	31.0	652,741935
17. div	33.0	613,181818
18. div	35.0	578,142857
19. div	37.0	546,891892
20. div	39.0	518,846154
21. div	41.0	493,536585
22. div	43.0	470,581395
23. div	45.0	449,666667
24. div	47.0	430,531915
25. div	49.0	412,959184
26. div	51.0	396,764706
27. div	53.0	381,792453
28. div	55.0	367,909091

29. div	57.0	355,000000
30. div	59.0	342,966102
31. div	61.0	331,721311
32. div	63.0	321,190476
33. div	65.0	311,307692
34. div	67.0	302,014925
35. div	69.0	293,260870
36. div	71.0	285,000000
37. div	73.0	277,191781
38. div	75.0	269,800000
39. div	77.0	262,792208
40. div	79.0	256,139241
41. div	81.0	249,814815
42. div	83.0	243,795181
43. div	85.0	238,058824
44. div	87.0	232,586207
45. div	89.0	227,359551
46. div	91.0	222,362637
47. div	93.0	217,580645
48. div	95.0	213,000000
49. div	97.0	208,608247
50. div	99.0	204,393939
51. div	101.0	200,346535
52. div	103.0	196,456311
53. div	105.0	192,714286
54. div	107.0	189,112150
55. div	109.0	185,642202
56. div	111.0	182,297297
57. div	113.0	179,070796
58. div	115.0	175,956522
59. div	117.0	172,948718
60. div	119.0	170,042017
61. div	121.0	167,231405
62. div	123.0	164,512195
63. div	125.0	161,880000
64. div	127.0	159,330709
65. div	129.0	156,860465
66. div	131.0	154,465649
67. div	133.0	152,142857
68. div	135.0	149,888889
69. div	137.0	147,700730
70. div	139.0	145,575540
71. div	141.0	143,510638
72. div	143.0	141,503497

73. div	145.0	139,551724
74. div	147.0	137,653061
75. div	149.0	135,805369
76. div	151.0	134,006623
77. div	153.0	132,254902
78. div	155.0	130,548387
79. div	157.0	128,885350
80. div	159.0	127,264151
81. div	161.0	125,683230
82. div	163.0	124,141104
83. div	165.0	122,636364
84. div	167.0	121,167665
85. div	169.0	119,733728
86. div	171.0	118,333333
87. div	173.0	116,965318
88. div	175.0	115,628571
89. div	177.0	114,322034
90. div	179.0	113,044693
91. div	181.0	111,795580
92. div	183.0	110,573770

E.2 Mandatene ble fordelt som følger

Mandat nr	Parti	Kvotient
1	Høyre	99 706,43
2	Arbeiderpartiet	96 325,00
3	Senterpartiet	52 655,71
4	Høyre	46 529,67
5	Arbeiderpartiet	44 951,67
6	Fremskrittspartiet	34 794,29
7	Miljøpartiet De Grønne	30 091,43
8	Høyre	27 917,80
9	Arbeiderpartiet	26 971,00
10	Senterpartiet	24 572,67
11	Høyre	19 941,29
12	Arbeiderpartiet	19 265,00
13	SV - Sosialistisk Venstreparti	18 112,86
14	Fremskrittspartiet	16 237,33
15	Høyre	15 509,89
16	Arbeiderpartiet	14 983,89
17	Senterpartiet	14 743,60
18	Venstre	14 453,57

Mandat nr	Parti	Kvotient
19	Miljøpartiet De Grønne	14 042,67
20	Folkeaksjonen Nei til mer bompenger	13 785,00
21	Høyre	12 689,91
22	Rødt	12 530,00
23	Arbeiderpartiet	12 259,55
24	Høyre	10 737,62
25	Senterpartiet	10 531,14
26	Arbeiderpartiet	10 373,46
27	Kristelig Folkeparti	10 240,00
28	Fremskrittspartiet	9 742,40
29	Høyre	9 305,93
30	Arbeiderpartiet	8 990,33
31	SV - Sosialistisk Venstreparti	8 452,67
32	Miljøpartiet De Grønne	8 425,60
33	Høyre	8 211,12
34	Senterpartiet	8 190,89
35	Arbeiderpartiet	7 932,65
36	Høyre	7 346,79
37	Arbeiderpartiet	7 097,63
38	Fremskrittspartiet	6 958,86
39	Venstre	6 745,00
40	Senterpartiet	6 701,64
41	Høyre	6 647,10
42	Folkeaksjonen Nei til mer bompenger	6 433,00
43	Arbeiderpartiet	6 421,67
44	Høyre	6 069,09
45	Pensjonistpartiet	6 028,57
46	Miljøpartiet De Grønne	6 018,29
47	Arbeiderpartiet	5 863,26
48	Rødt	5 847,33
49	Senterpartiet	5 670,62
50	Høyre	5 583,56
51	Fremskrittspartiet	5 412,44
52	Arbeiderpartiet	5 394,20
53	Høyre	5 169,96
54	SV - Sosialistisk Venstreparti	5 071,60
55	Arbeiderpartiet	4 994,63
56	Senterpartiet	4 914,53
57	Høyre	4 813,41

Mandat nr	Parti	Kvotient
58	Kristelig Folkeparti	4 778,67
59	Miljøpartiet De Grønne	4 680,89
60	Arbeiderpartiet	4 650,17
61	Høyre	4 502,87
62	Fremskrittspartiet	4 428,36
63	Arbeiderpartiet	4 350,16
64	Senterpartiet	4 336,35
65	Høyre	4 229,97
66	Arbeiderpartiet	4 086,52
67	Venstre	4 047,00
68	Høyre	3 988,26
69	Senterpartiet	3 879,89
70	Folkeaksjonen Nei til mer bompenger	3 859,80
71	Arbeiderpartiet	3 853,00
72	Miljøpartiet De Grønne	3 829,82
73	Høyre	3 772,68
74	Fremskrittspartiet	3 747,08
75	Arbeiderpartiet	3 644,73
76	SV - Sosialistisk Venstreparti	3 622,57
77	Høyre	3 579,21
78	Senterpartiet	3 510,38
79	Rødt	3 508,40
80	Arbeiderpartiet	3 457,82
81	Høyre	3 404,61
82	Arbeiderpartiet	3 289,15
83	Fremskrittspartiet	3 247,47
84	Høyre	3 246,26
85	Miljøpartiet De Grønne	3 240,62
86	Senterpartiet	3 205,13
87	Arbeiderpartiet	3 136,16

F Beregning av personstemmer

F.1 Beregning personstemmer

Valglistens navn:		Arbeiderpartiet	
Antall stemmesedler:		134855	
8 % av stemmesedlene:		10 788	
Antall rettede stemmesedler:		37974	
Antall rettede stemmesedler i %:		28,16 %	
Nr.	Personstemmer	Ny rangering	Navn
1	11759	1	Tonje Brenna
2	3573	2	Roger Ryberg
3	2807	3	Siv Henriette Jacobsen
4	2274	4	Andreas Lervik
5	2045	5	Hoda Imad
6	2369	6	Jens Petter Hagen
7	2914	7	Tonje Kristensen
8	2241	8	Rune Fredriksen
9	1379	9	Torunn Skottevik
10	1720	10	Bjørn Tore Ødegården
11	1446	11	Cecilie Agnalt
12	1396	12	Are Helseth
13	1173	13	Gunvor Eldegard
14	1099	14	Erik Kaupang
15	1346	15	Anne Sandum
16	1324	16	Fredrik Kveseth
17	1218	17	Hege Dubec
18	1042	18	Martin Ludvigsen
19	988	19	Jenny Evjen
20	1094	20	Mons-Ivar Mjelde
21	1231	21	Bhanuja Rasiah
22	1036	22	Lars Pedersen Due
23	856	23	Petra Brinch
24	667	24	Ole Guttorm Brenden
25	1235	25	Ina Libak
26	469	26	Steinar Berthelsen
27	902	27	Grethe-Lise Lunde Ingerø
28	899	28	Tobias Linge
29	771	29	Elin Maria L'Estrange

Nr.	Personstemmer	Ny rangering	Navn
30	780	30	Terje Bråthen
31	674	31	Anne Kristin Hov Hilleren
32	554	32	Terje Moland Pedersen
33	689	33	Tove Steen
34	411	34	Vidar Mikalsen
35	629	35	Camilla Aas
36	387	36	Runar Landsverk
37	227	37	Tone Merete Hauk-Hansen
38	558	38	Sigmund Valberg
39	533	39	Inger Lønseth
40	362	40	Terje Olsson
41	564	41	Kari Aalerud
42	433	42	Terje Granerud
43	362	43	Dagny Sten
44	614	44	Bendik Thun
45	426	45	Aase Furali
46	478	46	Atle Ottesen
47	344	47	Iselin Andresen Olafsen
48	315	48	Ivar Ekanger
49	389	49	Merete Gandrud
50	374	50	Trygve Westgård
51	361	51	Mona Vauger
52	471	52	Amund Kjernli
53	313	53	Merete Bellingmo
54	392	54	Ståle Skjønhaug
55	421	55	Marte Gustavsen Ødegården
56	240	56	Jarle Tranøy
57	644	57	Maria Imrik
58	345	58	Steinar Ottesen
59	432	59	Marianne Riis Rasmussen
60	322	60	Øivind Kleven
61	426	61	Karine Pedersen
62	391	62	Petter Trønnes
63	313	63	Laila Olsen Rode
64	276	64	Terje Vestby
65	184	65	Unni Garsjømoen

Nr.	Personstemmer	Ny rangering	Navn
66	333	66	Ove Solberg
67	350	67	Wenche Olsen
68	349	68	Øivind Sand
69	227	69	Vilde Eriksen Bjerknes
70	253	70	Svein Vargan
71	232	71	Eli Svarverud
72	400	72	Chiga Bisimwa Nyamugira
73	419	73	Iren Bekkevold Berg
74	334	74	Arne Andreas Olsen
75	262	75	Ann-Kristin Samuelsen
76	285	76	Terje Berghagen
77	254	77	Rita Hirsum Lystad
78	311	78	Jørgen Lorentzen
79	414	79	Signe Ramson Høie
80	349	80	Jaran Berg
81	353	81	Dagny Arnestad
82	236	82	Dag Johnsrud
83	277	83	Helene Bøsei Olsen
84	502	84	Rutkay Sabri
85	438	85	Inger-Lise Skartlien
86	213	86	Ulf-Torben Redi
87	310	87	Tone Rønoldtangen
88	190	88	Arne Arnesen
89	364	89	Lirigzona Berisha
90	815	90	Shakeel Rehman
91	252	91	Marit Bjørlo
92	380	92	Vidar Schei
93	483	93	Helen Bøsterud

Valglistens navn:		Alliansen	
Antall stemmesedler:		2769	
8 % av stemmesedlene:		222	
Antall rettede stemmesedler:		1335	
Antall rettede stemmesedler i %:		48,21 %	
Nr.	Personstemmer	Ny rangering	Navn
1	446	1	Per Olav Breivang
4	282	2	Kåre Solberg
3	245	3	Thor Arne Solberg
2	186	4	Ingar O. Grøndahl
5	160	5	Espen Hilde
6	99	6	Kjell Prestegaarden
7	126	7	Gro Iren Prestegaarden
8	132	8	Tiina Vyyrylainen

Valglistens navn:		Demokratene	
Antall stemmesedler:		1336	
8 % av stemmesedlene:		107	
Antall rettede stemmesedler:		406	
Antall rettede stemmesedler i %:		30,39 %	
Nr.	Personstemmer	Ny rangering	Navn
1	154	1	Ellen Due Brynjulfsen
2	42	2	Dan Henry Bøhler
3	53	3	Christen Krogvig
4	45	4	Hege Kristine Hjelvin
5	34	5	Tor Ingar Loftus
6	22	6	Kathrine Falck-Berg
7	42	7	Ellen Marie Due
8	32	8	Jan-Petter Orvøy
9	19	9	Frode Brekkeflat Berg
10	32	10	Tommy Nilsen
11	24	11	Kenneth Arstad
12	19	12	Tor Pedersen
13	30	13	Andreas Hansen
14	37	14	Stig Andersen

Valglistens navn:		Folkeaksjonen Nei til mer bompenger	
Antall stemmesedler:		19299	
8 % av stemmesedlene:		1 544	
Antall rettede stemmesedler:		6812	
Antall rettede stemmesedler i %:		35,30 %	
Nr.	Personstemmer	Ny rangering	Navn
1	2843	1	Terje Vegard Kopperud
2	1322	2	Christin J. Gerner-Mathisen
3	1131	3	Mette Algrim
4	464	4	Harald Wessel-Berg
5	1011	5	Otto William Waale
6	258	6	Øivind Fjeldheim
7	191	7	Tor Knutsen
8	287	8	Tommy Karlsen
9	260	9	Marcus Einarson Osen
10	571	10	Svein Reidar Andersen
11	205	11	Benedicte V. H. Lensberg
12	333	12	Anders Kibsgaard Lunde
13	262	13	Terje Hansen
14	168	14	Ivar Andersen
15	192	15	Anders Løver Næss
16	216	16	Robin Brekke Voss
17	334	17	Monica Keim Hansen
18	147	18	Martin Haug

Valglistens navn:		Fremskrittspartiet	
Antall stemmesedler:		48712	
8 % av stemmesedlene:		3 897	
Antall rettede stemmesedler:		13327	
Antall rettede stemmesedler i %:		27,36 %	
Nr.	Personstemmer	Ny rangering	Navn
1	3488	1	Lavrans Kierulf
2	1606	2	Ida Ohme Pedersen
3	1130	3	Håvard Jensen
4	1236	4	Liv Gustavsen
5	727	5	Leif Eriksen
6	559	6	Morgan Langfeldt

Nr.	Personstemmer	Ny rangering	Navn
7	782	7	Arne-Rune Gjelsvik
8	556	8	Ole Johan Lakselv
9	748	9	Kristin Løvaas Gjerde
10	624	10	Lone Kjølrsrud
11	613	11	Tonje Lavik
12	758	12	Michael Torp
13	403	13	Knut Tønnes Steenersen
14	405	14	Helge Fossum
15	633	15	Julia Brännström Nordtug
16	378	16	Christoffer Pederssen
17	232	17	Wenche A. S. Bjerke
18	187	18	Svein Andersen Ødeby
19	248	19	Gro Haug
20	199	20	Mary-Ann Tabrizi
21	183	21	Kari Magnussen Blomsø
22	187	22	Grethe Karin Aasgaard
23	337	23	Ole Hovengen
24	272	24	Judith Horntvedt
25	204	25	Ingar Sundholm
26	161	26	Anne Elisabeth Østreng
27	125	27	Tønnes H. Thomstad
28	238	28	Anita Borgvang
29	146	29	Elisabeth Stene
30	512	30	Cato S. Lilleaas-Stenmark
31	264	31	Cecilie Helle
32	170	32	Per Egil Evensen
33	230	33	Yngve Bjerke
34	83	34	Stein Bergersen
35	83	35	Herman Foss
36	184	36	Sigrid Helene Bradley
37	144	37	Lene Kristin Ulleberg
38	135	38	Agnes Bossum
39	80	39	Håkon Glomsaker
40	149	40	Trond O. Røed
41	154	41	Niklas Eriksen
42	115	42	Anders Lagerqvist

Nr.	Personstemmer	Ny rangering	Navn
43	106	43	Harald Kollstrøm
44	77	44	Kent Wigardt
45	171	45	Thomas Bakke Narmo
46	117	46	Line Hoff Wilhelmsen
47	170	47	Ole Martin Johansen
48	246	48	Vibeke Limi

Valglistens navn: Høyre			
Antall stemmesedler: 139589			
8 % av stemmesedlene: 11 167			
Antall rettede stemmesedler: 34456			
Antall rettede stemmesedler i %: 24,68 %			
Nr.	Personstemmer	Ny rangering	Navn
1	9081	1	Anette Marie Solli
2	6212	2	Tore Opdal Hansen
3	1976	3	Simen Nord
4	3052	4	Kari Sofie Bjørnsen
5	2332	5	Sandra Bruflot
6	1154	6	Roar Lund
7	1889	7	Lise Hagen Rebbestad
8	1240	8	Iselin Haugo
9	1398	9	Synnøve Kongsrud
10	932	10	Morten Eriksrød
11	1773	11	Erik Unaas
12	2220	12	Sebastian Næss Langaas
13	536	13	Egil Ax
14	915	14	Hans Gunnar Melgaard
15	765	15	Dag Øivind Henriksen
16	923	16	Gretha Evelin Thuen
17	706	17	Maren Winnem
18	869	18	Christina Højer Mørkve
19	504	19	Lars Berge
20	846	20	Monica Carmen Gåsvatn
21	545	21	Johan Baumann
22	851	22	Trine-Lise Østlund Blime
23	554	23	Adnan Afzal

Nr.	Personstemmer	Ny rangering	Navn
24	492	24	Lasse Lehre
25	482	25	Glenn Håkon Melby
26	1609	26	Nils Fredrik Wisløff
27	1569	27	Torill Hodt Heggen
28	363	28	Jonas Nikolaisen
29	1197	29	Thor Hals
30	601	30	Ketil Nordengen
31	392	31	Cordelia Bardalen
32	300	32	Kjell Günther Pettersen
33	389	33	Gunnar Helge Wiik
34	331	34	Gretha Kant
35	321	35	Inger-Brit Vindegg
36	348	36	Bente Krystad Heiersjø
37	271	37	Frederikke Stensrød
38	877	38	Kirsti Kierulf
39	159	39	Anita Skretteberg
40	196	40	Thomas Fosen
41	1045	41	Mathias Opdal Weseth
42	365	42	Aleksander Abelsen
43	258	43	Sigrid Marie Thielemann
44	208	44	Dag Fjeld Edvardsen
45	875	45	Haakon Kvenna Veum
46	230	46	Lise Nygård Lund
47	330	47	Fredrik Holm
48	175	48	Nneka Okoye
49	779	49	Ole Johan Aulie
50	146	50	Rune Owrenn Ihle
51	303	51	Caroline Hoff
52	230	52	Rune Grundekjøn
53	198	53	Simen Murud
54	197	54	Roble Wehib Jama Wais
55	104	55	Runar Andersen
56	237	56	Arne Jørstad
57	760	57	Terje Hegge
58	259	58	Simen Jørgensen
59	320	59	Line Spiten

Nr.	Personstemmer	Ny rangering	Navn
60	254	60	Herman Midtsjø
61	250	61	Hilde Merete Feragen
62	197	62	Jon Hovland
63	241	63	Hanne Birgitte Lindbak Haatuft
64	121	64	Halvor Rennehvammen
65	665	65	Cathrine Jensen
66	181	66	Richard Norland
67	186	67	Thomas Bæk Jahreie
68	221	68	Erik Adland
69	195	69	Elin Margrethe Lexander
70	193	70	Ivar Eskestrand
71	237	71	Kine Dirro Bøhlerengen
72	109	72	Jarle Hovland
73	156	73	Carsten Arnt-Jensen
74	664	74	Fredrik Dale Refling
75	131	75	Anahita Ambrosio
76	485	76	Tove Marie Farstad
77	332	77	Hallstein Flesland
78	343	78	Nils Holm
79	133	79	Terje Torsteinson
80	147	80	Christer Alexander Jenson
81	285	81	Caroline Grønli Andersen
82	188	82	Björg Kristin Lund
83	62	83	Fin Resch
84	400	84	Svetlana Fjæren Neteland
85	166	85	Jon Andreas Kolderup
86	177	86	Stein Ramberg

Valglistens navn:		Helsepartiet	
Antall stemmesedler:		2812	
8 % av stemmesedlene:		225	
Antall rettede stemmesedler:		1093	
Antall rettede stemmesedler i %:		38,87 %	
Nr.	Personstemmer	Ny rangering	Navn
9	330	1	Lise Askvik
1	328	2	Helene Spro
2	220	3	Lena Haugsnes
3	96	4	Jørn Tore Gulbrandsen
4	47	5	Sam N. Møllerop-Allum
5	35	6	Soen Eng Yap
6	96	7	Reidunn Hilde Vist
7	83	8	Elisabeth Overaa
8	59	9	Petter Kjærstad
10	106	10	Michael Winger
11	53	11	Iren Skullerud Rokker
12	96	12	Marianne Askvik

Valglistens navn:		Kristelig Folkeparti	
Antall stemmesedler:		14336	
8 % av stemmesedlene:		1 147	
Antall rettede stemmesedler:		4228	
Antall rettede stemmesedler i %:		29,49 %	
Nr.	Personstemmer	Ny rangering	Navn
1	1097	1	Ida Lindtveit Røse
2	512	2	Britt Egeland Gulbrandsen
3	399	3	Kjell Erland Grønbeck
4	336	4	Lars Salvesen
5	127	5	Hege Irene Fossum
6	250	6	Brynjar Høidebraaten
7	213	7	Astrid-Therese Theisen
8	79	8	Helge Haraldset Hafsås
9	189	9	Kamilla S. Nandrup Pettersen
10	128	10	Karine Skoglund
11	247	11	Knut Espeland
12	325	12	Ingunn E Ulfsten

Nr.	Personstemmer	Ny rangering	Navn
13	64	13	Leontine Umugiraneza
14	169	14	Trond Johansen
15	104	15	Lise Wenche Karlsen
16	280	16	Torleiv Ole Rognum
17	83	17	Arnfinn Holten
18	93	18	Øivind Tønnes Reymert
19	97	19	Sara Tellefsen
20	53	20	Einar Holstad
21	68	21	Ann-Karin Aarvik
22	27	22	Roy-André Midtgård
23	60	23	Lars Johan Rustad
24	82	24	Kari Koppang Fuglevik
25	64	25	Olav Støyten
26	87	26	Hilde Marie Bergly
27	113	27	Lino Lubiana
28	70	28	Anne Lise Søvde Valle
29	53	29	Arne Inge Mathisen
30	48	30	Anne Karine Gramen
31	61	31	Kari Anne Karlsen
32	26	32	Ragnhild Brenås
33	24	33	Ludvig Munkejord
34	61	34	Ragnhild Holmedahl
35	77	35	Dagfinn Stærk
36	14	36	Ståle Berdal
37	32	37	Merete Fjeld Årdal
38	19	38	Marianne Nordlie
39	25	39	Marit Kjøllesdal
40	54	40	Øyvind Nerheim
41	25	41	Annie Rommetveit
42	22	42	Reidun Brusletten
43	52	43	Simon Friis Larsen
44	19	44	Mona Hovland Wendelborg
45	20	45	Odd Arne Gusrud
46	62	46	Liv Wergeland Sørbye
47	75	47	Morten Gjerløw Larsen
48	16	48	Knut Stubben

Nr.	Personstemmer	Ny rangering	Navn
49	57	49	Arne Willy Dahl
50	27	50	Jan Helge Aker
51	32	51	Hava Biser Ihtiman
52	14	52	Jolanta Gluksman
53	28	53	Finn Alexander Jensen
54	32	54	Brynhild Heitmann
55	43	55	Terje Aadne
56	15	56	Anne Berit Sverd
57	37	57	Børge Bekkestad
58	19	58	Finn Tellsgård
59	39	59	John Thune
60	23	60	Terje Wollan Dahl
61	35	61	Sindre Frøyshov
62	63	62	Monika Lindås
63	37	63	Berzat Ihtimani
64	32	64	Solfrid Rygg
65	12	65	Roy Sletner
66	10	66	Kari Ravnsborg
67	32	67	Rune Skansen
68	28	68	Kristin Rønnaug Farstad
69	23	69	Ingar Nergård
70	34	70	Dagrun Agnete Ødegaard
71	16	71	Helge Pettersen
72	26	72	Arne Solberg
73	43	73	Lise Kragset Furuseth
74	28	74	Ole Røed
75	56	75	Jorunn Strand Askeland
76	28	76	Anders Lid
77	22	77	Lillian Hansesætre
78	47	78	Dan Levi Hykkerud
79	20	79	Ragnhild Moslet Egeberg
80	24	80	Per Lebesby
81	22	81	Bjørn Angell
82	7	82	Steinar Stenvik
83	35	83	Bjørnar Grønbech
84	28	84	Hildur Horn Øien

Nr.	Personstemmer	Ny rangering	Navn
85	51	85	Victor Vastiampillai
86	17	86	Kari Husøy
87	46	87	Billy Taranger
88	14	88	Silje Camilla E. Myrhaug
89	20	89	Karl Edvin Moksnes
90	172	90	Simen Bondevik

Valglistens navn:		Partiet De Kristne	
Antall stemmesedler:		2109	
8 % av stemmesedlene:		169	
Antall rettede stemmesedler:		723	
Antall rettede stemmesedler i %:		34,28 %	
Nr.	Personstemmer	Ny rangering	Navn
5	282	1	Erik Selle
1	212	2	Tom-Andre Henriksen
2	72	3	Steinar Wold
3	118	4	Daniel Kadrpour
4	119	5	Inger Marit Sverresen
6	41	6	Trygve Stryse
7	47	7	Terje Hansen
8	29	8	Johnny Normann
9	39	9	Henriette Wold
10	41	10	Jon Harald Bakstad
11	21	11	Steinar Sund
12	19	12	Charlotte Justnæs
13	38	13	Anne Torill Oustorp
14	16	14	Anna Grethe Justnæs
15	27	15	Jan Åge Bråten
16	20	16	Svein Jarle Stryse
17	35	17	Stein Ove Hansen
18	23	18	Gro Sissel Evensen
19	36	19	Madeleine Wold Øfsti

Valglistens navn:		Kystpartiet	
Antall stemmesedler:		617	
8 % av stemmesedlene:		49	
Antall rettede stemmesedler:		259	
Antall rettede stemmesedler i %:		41,98 %	
Nr.	Personstemmer	Ny rangering	Navn
1	100	1	Terje Røberg
2	32	2	Karina Hyggen Amland
3	42	3	Jens Egil Moen
4	31	4	Ann-Karina Otterlei
5	12	5	Trond Jansen
6	14	6	Mathias Nordvold Wærpen
7	29	7	Paul Oddvar Hanssen
8	21	8	Torleif Hansen
9	29	9	Tom Idar Wangberg
10	21	10	Morten Wethe

Valglistens navn:		Liberalistene	
Antall stemmesedler:		1441	
8 % av stemmesedlene:		115	
Antall rettede stemmesedler:		622	
Antall rettede stemmesedler i %:		43,16 %	
Nr.	Personstemmer	Ny rangering	Navn
1	197	1	Deniz Strengenhagen Gungør
2	53	2	Fredrik Johansen
3	68	3	David Dutheil
4	49	4	Petter Holone
5	37	5	Espen Hagen Hammer
6	18	6	Carlo Magnus Hermansson
7	21	7	Bjørn Magne Slinde
8	45	8	Rune Hasle
9	32	9	Henriette Brustad
10	9	10	Thomas Johanson
11	17	11	Remy Bugge
12	12	12	Wivikke Tikki Tank-Nielsen
13	17	13	Tryggve Imset
14	15	14	Markus Hovet

Nr.	Personstemmer	Ny rangering	Navn
15	15	15	Martin Olaisen Hatle
16	11	16	Tom Erik Brauer
17	8	17	Knut-Eirik Baade
18	11	18	Anders Olsen Vold
19	14	19	Tarjei Gilbrant
20	18	20	Henning Langvandsbråten
21	27	21	Jan Karlengen
22	18	22	Marcus Søfteland
23	33	23	Jonas Henriksen
24	12	24	Jakob Hasselgård
25	10	25	Trond Sørensen
26	6	26	Bjørn Marius Osrønningen
27	18	27	Sarah Leandra Hovet
28	6	28	Christer Sverre
29	24	29	Natalya Engelsrud Fritzen
30	17	30	Irina Hasle
31	8	31	Thomas Christian Philibert
32	12	32	Christopher Torgersen
33	5	33	Aria Amirvar
34	11	34	Christoffer Døhlen
35	3	35	Henrik Engelsrud Fritzen
36	7	36	Sindre Rudshaug
37	3	37	Heni Irdania Holone
38	10	38	André Warem
39	10	39	Ahmad Zaki Nawabi
40	5	40	Terje Andreas Drage Markussen
41	2	41	Gaute Hagen
42	13	42	Cecilie Oma Lier
43	8	43	Peter Dutheil
44	9	44	Kim Remy Waale
45	3	45	André Larsen Risnes
46	9	46	Robert Haugen
47	3	47	Kjetil Jacobsen
48	5	48	Marius Bratz Arntzen
49	6	49	Christopher Jordahl Nilsen
50	2	50	Daniel Lilleberg

Nr.	Personstemmer	Ny rangering	Navn
51	1	51	André Wilberg Jacobsen
52	5	52	Kristoffer Tærud
53	2	53	Lars Vegard Vesterhagen Bundli
54	5	54	Tommy Lende Sørbråten
55	5	55	Rolf Conrad
56	3	56	Lars Finn Molvig
57	9	57	Krzysztof Szafranski
58	2	58	Gisle Håkon Sjaavik Arntzen
59	4	59	Carl Fredrick Botten
60	2	60	Sebastian Andre H. Kjeilen
61	2	61	Vegar Halås
62	5	62	Thomas Thaulow Stöcklin
63	6	63	Marius Kjeldahl
64	6	64	Knut Patrick Waldron Gråbø
65	5	65	Christian Westlye Larsen
66	8	66	Lars Tore Thorvaldsen

Valglistens navn: Miljøpartiet De Grønne			
Antall stemmesedler: 42128			
8 % av stemmesedlene: 3 370			
Antall rettede stemmesedler: 11614			
Antall rettede stemmesedler i %: 27,57 %			
Nr.	Personstemmer	Ny rangering	Navn
1	3248	1	Kristoffer Robin Haug
2	2138	2	Hanne Lisa Matt
3	966	3	Benedicte Lund
4	642	4	Kristin Antun
5	834	5	Øyvind Solum
6	853	6	Ståle Sørensen
7	1156	7	Signe Bakke Johannessen
8	359	8	Janicke Karin Solheim
9	601	9	Ida Julsen
10	682	10	Nikki Schei
11	254	11	Eivind Hoff-Elimari
12	439	12	Anne Hilde Røsvik
13	503	13	Eline Stangeland

Nr.	Personstemmer	Ny rangering	Navn
14	184	14	Sigve Brouwer
15	439	15	Herman Ekle Lund
16	246	16	Marius Hagen
17	348	17	Line Asphaug
18	505	18	Vilde Håvardrud
19	166	19	David Medeiro Danielsen
20	441	20	Hans Martin Enger
21	217	21	Mansor Zalmai
22	276	22	Frank Vigart Eriksen
23	378	23	Emily Moren Dahl
24	529	24	Nina Amin Kadir
25	147	25	Bjørn Tore Kjølholt
26	198	26	Bente Marie Bakke
27	229	27	Andre Arman Helgestad
28	109	28	Arne Johan Isaksen
29	175	29	Hildebrando Palacios Berrios
30	152	30	Eirik Ballestad
31	247	31	Marthe Arnesen
32	178	32	Carl Emil Vogt
33	86	33	Kristian Kallevik
34	131	34	Lisa Kara Frøyland
35	114	35	Ingunn Bohmann
36	90	36	Brit Eva Helgedal
37	104	37	Gabriel Kielland
38	102	38	Ingrid Kalstad-Sjødalstrand
39	121	39	Madelen Roxman Ueland
40	272	40	Per Silnes Tandberg
41	174	41	Margrete Kvalbein
42	129	42	Ingar Sagedal Bie
43	73	43	Bjørn Ring Opjordsmoen
44	105	44	Vidar Dagfinn Myhre
45	154	45	Eike Ziller-Off
46	86	46	Tittin Foss-Haneborg
47	88	47	Thomas Bedin
48	64	48	Halvor Torgersen
49	86	49	Trond Johan Valde

Nr.	Personstemmer	Ny rangering	Navn
50	121	50	Hanne Grasmø
51	142	51	Svein Medhus
52	176	52	Vibeke Julsrud
53	226	53	Erik Skauen

Valglistens navn: Piratpartiet			
Antall stemmesedler: 1239			
8 % av stemmesedlene: 99			
Antall rettede stemmesedler: 472			
Antall rettede stemmesedler i %: 38,10 %			
Nr.	Personstemmer	Ny rangering	Navn
1	167	1	Olav Have Holm
3	123	2	Henning Holmedal
2	75	3	Jan Peter David Frisk
4	45	4	Øystein Sættem Middelthun
5	52	5	Ole Kristian Bill
6	49	6	Knut Willy Johannessen
7	36	7	Olav Eivind Indergaard
8	58	8	Odd Ivar Øyen Heby

Valglistens navn: Pensjonistpartiet			
Antall stemmesedler: 8440			
8 % av stemmesedlene: 675			
Antall rettede stemmesedler: 1459			
Antall rettede stemmesedler i %: 17,29 %			
Nr.	Personstemmer	Ny rangering	Navn
1	677	1	Ragnar Dahl
2	278	2	Knut Erik Christophersen
3	185	3	Margit Ramsrud
4	144	4	Erik Leif Henni
5	102	5	Britt Hege Monsen Vestlie
6	58	6	Torgeir Sanden
7	99	7	Mette Backer
8	48	8	Egidija Nilsen
9	62	9	Leif Wikstad
10	72	10	Janet Tucker

Nr.	Personstemmer	Ny rangering	Navn
11	50	11	Anneguri Solberg
12	64	12	Egil Sørensen
13	91	13	Toril Wenche Sveen
14	65	14	Vigdis Bjerknes

Valglistens navn:		Rødt	
Antall stemmesedler:		17542	
8 % av stemmesedlene:		1 403	
Antall rettede stemmesedler:		5702	
Antall rettede stemmesedler i %:		32,50 %	
Nr.	Personstemmer	Ny rangering	Navn
1	1390	1	Hans Petter de Fine
2	894	2	Ann May Noomi Martinsen
3	584	3	Tobias Langås Handeland
4	718	4	Silje Kjosbakken
5	434	5	Lars Tveiten
6	309	6	Anne Steinsland
7	261	7	Kåre Inge Andersen
8	212	8	Brit Helen Bøhler
9	535	9	Hannah Berg
10	226	10	Ingunn Strand Johansen
11	180	11	Anders Erikstad
12	205	12	Inger Lise Sandvik
13	119	13	Jorge Rafael Briceno
14	164	14	Hanne Høiås
15	283	15	Geir Christensen
16	208	16	Sol Skipnes
17	339	17	Jan Petter Bastøe
18	171	18	Bente Dahl Karlsen
19	74	19	Anders Evenstuen
20	181	20	Mursal Hekmat
21	92	21	Egil Ramdal
22	88	22	Tone Svarverud
23	122	23	Rune Bård Hansen
24	103	24	Lotte Mariella Pettersen
25	153	25	Joachim Espe

Nr.	Personstemmer	Ny rangering	Navn
26	85	26	Randi Elizabeth Bergan
27	147	27	Jan-Erik Andersen
28	191	28	Marthe Bastøe
29	177	29	Bjørn A. Larsen
30	83	30	Turid Myren
31	171	31	Captain Blåseropptil Storm
32	81	32	Ida Haus
33	93	33	Einar Zwaig
34	85	34	Åse Øyri
35	116	35	Ole Magnus Eide
36	69	36	Marilena Aker
37	83	37	Bjørn Terje Schømer
38	60	38	Siri Myrbraaten
39	69	39	Edmund Berg
40	75	40	Magnhild Nilsen
41	44	41	Harald Gleditsch
42	89	42	Camilla Lunde
43	97	43	Mathias Signebøen
44	51	44	Ragnhild Vikesland
45	140	45	Audun Walter Jakobsen
46	44	46	Inger Lise Gobakken
47	57	47	Tore B. Kristiansen
48	57	48	Gunn Frisholm
49	66	49	Geir Aasen
50	125	50	Marie Veigaard
51	72	51	Jon Magnus Andersen
52	56	52	Liv Ornsäter
53	59	53	Karl Arvid Belsby
54	84	54	Linn Belsby
55	76	55	Lars Mamen
56	74	56	Nanna Kristoffersen
57	48	57	Bjarte Rundereim
58	99	58	Pia Høiås
59	79	59	Markus Fjeldstad Reve
60	81	60	Victoria Gaarder
61	32	61	Svein E. Majerberget

Nr.	Personstemmer	Ny rangering	Navn
62	64	62	Jorun Bråthen
63	195	63	Stein Stugu
64	72	64	Hilde Skjelvik
65	70	65	Helge Hellevang
66	65	66	Stein Buan
67	72	67	Arnljot Ask

Valglistens navn:		Senterpartiet	
Antall stemmesedler:		73718	
8 % av stemmesedlene:		5 897	
Antall rettede stemmesedler:		20071	
Antall rettede stemmesedler i %:		27,23 %	
Nr.	Personstemmer	Ny rangering	Navn
1	3858	1	Anne Beathe K. Tvinnereim
2	2254	2	Olav Skinnes
3	2069	3	Johan Edvard Grimstad
4	1295	4	Brita Skallerud
5	1649	5	Magnus Weggesrud
6	986	6	Annette Lindahl Raakil
7	2059	7	Eli Hovd Prestegården
8	682	8	Ole Kristian Kaurstad
9	1048	9	Elisabeth Strengen Gundersen
10	596	10	Anne K. Grimsrud
11	703	11	Dagfinn Sundsbø
12	670	12	Håkon Tolsby
13	419	13	Elisabeth Bakke
14	725	14	Anne-Kari Holm
15	959	15	Hans-Petter Aasen
16	241	16	Anders Eidsvaag Graven
17	438	17	Tor Petter Ekroll
18	1077	18	Kari Anne Sand
19	424	19	Jane Bråthen
20	584	20	Inger Kaatorp
21	651	21	Pål Terje Rørby
22	585	22	Anders Klaseie
23	475	23	Sylvia Brandsrud

Nr.	Personstemmer	Ny rangering	Navn
24	488	24	Anne Kristine Norman
25	235	25	Halvor Bratlie
26	381	26	Gudbrand Kvaal
27	221	27	Iver T. Stastad
28	229	28	Tone Skretting
29	344	29	Janne de Jong
30	525	30	Dag Lislien
31	246	31	Dorthea Enger
32	166	32	Jonas Dalen Berg
33	347	33	Kjersti-Elise Haugen Løyte
34	131	34	Ann-Kristin Fiskerud
35	335	35	Tuva Sjøenden Nybakk
36	257	36	Kim Mogen Myhre
37	82	37	Hans Otto Tomter
38	284	38	Reidar Kaabbel
39	220	39	Ingunn Dalaker Øderud
40	121	40	Gunnhild Gustavsen Huser
41	228	41	Hans Ingvald Røed
42	209	42	Simon S. Nordanger
43	86	43	Paul Johan Moltzau
44	230	44	Anne-Grethe Larsen
45	350	45	Hildegunn Fossen Mikkelsplass
46	153	46	Anne Hjørnegård Bjerke
47	190	47	Gry Mossikhuset
48	103	48	Jon Gotfred Grette
49	115	49	Finn Oddvar Hebbe Johnsrud
50	328	50	Lars Holene
51	237	51	Else Marie Rødby
52	146	52	Ida Eliseussen
53	250	53	Berit Vasdal
54	388	54	Tore Dag Skjerdal
55	102	55	Oddvar Igland
56	126	56	Bjørge Marckus Huth
57	120	57	Kristin Færden Bjella
58	98	58	Geir Olsen
59	318	59	Elin Johanne Tvete

Nr.	Personstemmer	Ny rangering	Navn
60	201	60	Oddvar Garås
61	155	61	Tron Erik Hovind
62	375	62	Simen Gjølshjøl
63	181	63	Randi Haug
64	166	64	Inger Johanne Aaby
65	121	65	Anne Holt
66	127	66	Inge Georg Høyen
67	82	67	Hans Mikal Holter
68	231	68	Anette Bodal Bekke
69	225	69	Kari Håvardrud
70	120	70	Eva Holo Kostveit
71	197	71	Øystein Østre
72	135	72	Brit-Tove Krekling
73	78	73	Inger Betsy Torp
74	275	74	Trude Svenneby
75	125	75	Ole Morten Sørli
76	110	76	Peder Holm Løvstad
77	161	77	Anne Kristoffersen
78	189	78	Kristine Huseby
79	182	79	Arild Sunde
80	188	80	Stian Bakken
81	105	81	Hans Kristian Raanaas
82	295	82	Tor Jacob Solberg
83	91	83	Marit Waaler
84	76	84	Nina Annette Brattvoll
85	183	85	Peder Harlem
86	118	86	Henrik O. Mørch
87	106	87	Nils-Petter Wiik
88	186	88	Jens Bakke
89	195	89	Ingrid Nikoline Sand
90	126	90	Anna Kristine Jahr Røine
91	186	91	Tron Kallum
92	214	92	Harald Oskar Buttedahl

Valglistens navn:		SV - Sosialistisk Venstreparti	
Antall stemmesedler:		25358	
8 % av stemmesedlene:		2 029	
Antall rettede stemmesedler:		7417	
Antall rettede stemmesedler i %:		29,25 %	
Nr.	Personstemmer	Ny rangering	Navn
1	2192	1	Camilla Sørensen Eidsvold
2	1132	2	Balder Alvær Olafsen
3	537	3	Kathy Lie
4	702	4	Sadi Emeci
5	327	5	Ruth Birkeland
6	288	6	Terje Turøy
7	585	7	Live Solhaug
8	429	8	Audun Hammer Hovda
9	338	9	Rannveig Kvifte Andresen
10	148	10	Gernot Ernst
11	188	11	Margaretha Jansen Brovold
12	379	12	Sahar Madahian
13	258	13	Leon Nathaniel Stellander
14	116	14	Brit Østby Fredriksen
15	116	15	Asbjørn Grønland
16	206	16	Beate Føli
17	272	17	Frode Åkenes-Johnsen
18	212	18	Annett Helén Evensen
19	176	19	Aihan Fatah Jaf
20	263	20	Anita Malmer Solli
21	163	21	Fridtjof Dahlen
22	143	22	Rita Skinstad-Bermingrud
23	127	23	Knut Merox Iversen
24	161	24	Monica Skeide Glad
25	78	25	Erik Hauge
26	94	26	Carine Johansen
27	362	27	Abdulsitar Shwany
28	228	28	Helene Petersen-Sveen
29	99	29	Roger Kristensen
30	172	30	Anne Aga
31	103	31	Kenneth Sørum Bekkemoen

Nr.	Personstemmer	Ny rangering	Navn
32	165	32	Claudia Behrens
33	89	33	Karl Inggard Sæther
34	63	34	Ellen Margrethe Stabursvik
35	226	35	Mahmod Ahmad
36	148	36	Silje Louise Waters
37	93	37	Martin Berthelsen
38	97	38	Anne Tove Græsdal Våge
39	89	39	Lars Andreassen
40	63	40	Toril Mesna
41	39	41	Johan Ludvig Brattås
42	55	42	Britt Wernberg Øyen
43	137	43	Parviz Salimi
44	86	44	Lene Haanshus
45	54	45	Espen Christer Ness Endal
46	133	46	Lena Reitan
47	77	47	Bård Hogstad
48	125	48	Hedda Bruncell
49	76	49	Øyvind Selnes
50	73	50	Mari Ann Berg
51	51	51	Bård Arild Sørum
52	85	52	Kaja Elena Klunderud
53	38	53	Kjell Carlson Hovde
54	80	54	Vian Said Hama-Lawa
55	47	55	Sigmund Ruud
56	80	56	Janne Grøttumsbråten
57	73	57	Øivind Tandberg-Hanssen
58	47	58	Anne-Berit Tuft
59	98	59	Christian Ruud-Venneraasen
60	84	60	Else Kristine Gustavsen
61	45	61	Gotfred Rygh
62	86	62	Marianne Vikdal
63	126	63	Åse Lund
64	31	64	Kåre Homble
65	147	65	Parwa Yahya Ahmad
66	62	66	Jan Erland Asbjørnhus
67	52	67	Sylvi Ofstad Samstag

Nr.	Personstemmer	Ny rangering	Navn
68	103	68	Othelie Brødholt
69	72	69	Kim Runar Gjelstenli
70	71	70	Gine Francine Røsnes
71	82	71	Erlend Ødegård Kåsereff
72	86	72	Margaret Gundersen
73	35	73	Anne Karin Ødegården
74	77	74	Anneli Drevdal
75	78	75	Fredrik Myran Winsnes
76	60	76	Gro Hansen
77	55	77	Tori Snerte
78	43	78	Kjell Meek
79	74	79	Amalie Widerberg
80	69	80	Victoria Charlotte Horne
81	58	81	Anders Nordmo
82	56	82	Anne Jordhus-Lier
83	69	83	Marit Røyne
84	54	84	Åse Heien
85	71	85	Brit Riise Fredheim
86	69	86	Halvor Ekeland
87	62	87	Bernt-Leon Hellesø
88	98	88	Anne-Marie Gisholt
89	46	89	Lill Harriet Johansen
90	73	90	Rune Kjeldsen
91	61	91	May Elisabeth Hansen
92	141	92	Gjermund Skaar

Valglistens navn: Venstre			
Antall stemmesedler: 20235			
8 % av stemmesedlene: 1 619			
Antall rettede stemmesedler: 6115			
Antall rettede stemmesedler i %: 30,22 %			
Nr.	Personstemmer	Ny rangering	Navn
1	1707	1	Solveig Schytz
2	966	2	Ole Andreas Lilloe-Olsen
3	398	3	Tove Hofstad
4	406	4	Finn-Erik Blakstad

Nr.	Personstemmer	Ny rangering	Navn
5	494	5	Marcus André Holst-Pedersen
6	543	6	Hulda Tronstad
7	498	7	Njål Vikdal
8	248	8	Anders Wengen
9	458	9	Camilla Edi Hille
10	156	10	Trond Egil Svandal
11	96	11	Kristine Nore
12	205	12	Boye Bjerkholt
13	118	13	Eidi Ann Hansen
14	260	14	Timo Nikolaisen
15	131	15	Ingunn Herstad Hensel
16	136	16	Sindre Westerlund Mork
17	63	17	Helge Grundstad
18	222	18	Gunn-Torill Homme Mathisen
19	86	19	Stein Vegard Leidal
20	45	20	Erik Hørlück Berg
21	85	21	Azra Sudic Süslü
22	45	22	Lars Peder Nordbakken
23	222	23	Amelia Kristine Aune
24	101	24	Thomas Mosberg Stangeby
25	71	25	Steinar Bleken
26	36	26	Solveig Toft
27	142	27	Margrethe Prahl Reusch
28	53	28	Runolv Stegane
29	155	29	Ylva Olsson
30	38	30	John Tore Altenborn
31	54	31	Birgitta Prøis
32	130	32	Anne Sofie Riseng
33	78	33	Inge Hallgeir Solli
34	105	34	Hedda Wølner Kristiansen
35	45	35	Joakim Karlsen
36	16	36	Hilde Roland
37	25	37	Eirik Romstad
38	54	38	Jenny Margrethe Hensel Vikeby
39	67	39	Arjo Van Genderen
40	37	40	Jorunn Nakken

Nr.	Personstemmer	Ny rangering	Navn
41	74	41	Maud Sørum Vestnes
42	34	42	Anette Coucheron
43	23	43	Oddvar Meyer
44	105	44	Jan Martin Vevatne
45	46	45	Anita Ulvseth
46	77	46	Bernt Bucher Johannessen
47	41	47	Anne Line Gudbjørgsrud
48	30	48	Anne-Marit Lillestø
49	71	49	Bjørn Flo Knudsen
50	50	50	Gabriella Grossmann
51	69	51	Liam Tran
52	63	52	Bjørn Schwensen
53	23	53	Cathrine Aasen Roksvåg
54	80	54	Jim Cato Smestad
55	22	55	Heidi Cutler
56	36	56	Ellen Marie Haglo
57	30	57	Suresh Johnpillai
58	36	58	Lloyd Patrick Heldahl Larsen
59	21	59	Tone Astrid Svarstad
60	32	60	Stephen Meinich-Bache
61	42	61	Geir Cato Kristiansen
62	58	62	Hikmet Yasemin Koc
63	31	63	Erlend Andre Elvnes
64	44	64	Helge Stiksrud
65	25	65	Johanna Andrea Podhorny
66	117	66	Jonas Tautra Vevatne
67	25	67	Elisabeth Krathe Steve
68	144	68	Frank Roland
69	41	69	Julie Vaage
70	21	70	Marianne Wethal
71	34	71	Olav Fjeld Kraugerud
72	13	72	Laila Synnøve Merli Asak
73	26	73	Kari Aanes Ekhougen
74	56	74	Mirnesa Balagic
75	86	75	Kaj Clausen
76	24	76	Katrine Elisabeth Vevle Gjærum

Nr.	Personstemmer	Ny rangering	Navn
77	24	77	Kester Marius Bandlien
78	19	78	Knut Luxengaard Ridderhus
79	18	79	Kristin Engely
80	28	80	Marianne Henriksen Nessheim
81	15	81	Mathis Tangestuen
82	17	82	Ole Martin Kristiansen
83	70	83	Petter Sæterøy
84	17	84	Rolv Møll Nilsen
85	18	85	Sidsel Skjelmerud
86	14	86	Sturla Hallås
87	18	87	Tom Pedersen
88	10	88	Vegard Bjørnå Floa
89	20	89	Sebastian Straumsheim-Rønsen
90	16	90	Øystein Flesland
91	169	91	Eirik Trygve Bøe
92	31	92	Runar Bålsrud

F.2 Valgte representanter og vararepresentanter

Valglistens navn: Alliansen

Nr.	Representantens navn	Fødselsår
1	Per Olav Breivang	1956
2	Kåre Solberg	1979
3	Thor Arne Solberg	1972
4	Ingar O. Grøndahl	1956
5	Espen Hilde	1963
6	Kjell Prestegaarden	1947
7	Gro Iren Prestegaarden	1971
8	Tiina Vyyrylainen	1969

Valglistens navn: Arbeiderpartiet

Nr.	Representantens navn	Fødselsår
1	Tonje Brenna **	1987
2	Roger Ryberg **	1952
3	Siv Henriette Jacobsen **	1966
4	Andreas Lervik **	1969

Nr.	Representantens navn	Fødselsår
5	Hoda Imad **	1995
6	Jens Petter Hagen **	1957
7	Tonje Kristensen **	1987
8	Rune Fredriksen **	1972
9	Torunn Skottevik **	1964
10	Bjørn Tore Ødegården **	1970
11	Cecilie Agnalt **	1978
12	Are Helseth **	1955
13	Gunvor Eldegard **	1963
14	Erik Kaupang **	1966
15	Anne Sandum **	1973
16	Fredrik Kveseth **	1999
17	Hege Dubec **	1976
18	Martin Ludvigsen **	1986
19	Jenny Evjen **	1984
20	Mons-Ivar Mjelde **	1979
21	Bhanuja Rasiah **	1997
22	Lars Pedersen Due **	1970
23	Petra Brinch *	1997
24	Ole Guttorm Brenden *	1977
25	Ina Libak *	1989
26	Steinar Berthelsen *	1950
27	Grethe-Lise Lunde Ingerø *	1958
28	Tobias Linge *	1997
29	Elin Maria L'Estrange *	1987
30	Terje Bråthen *	1949
31	Anne Kristin Hov Hilleren *	1965
32	Terje Moland Pedersen *	1952
33	Tove Steen *	1955
34	Vidar Mikalsen *	1962
35	Camilla Aas *	1988
36	Runar Landsverk *	1982
37	Tone Merete Hauk-Hansen *	1957
38	Sigmund Valberg *	1972
39	Inger Lønseth *	1945
40	Terje Olsson *	1958

Nr.	Representantens navn	Fødselsår
41	Kari Aalerud *	1952
42	Terje Granerud *	1951
43	Dagny Sten *	1960
44	Bendik Thun *	1995
45	Aase Furali *	1952
46	Atle Ottesen *	1978
47	Iselin Andresen Olafsen *	2000
48	Ivar Ekanger	1954
49	Merete Gandrud	1970
50	Trygve Westgård	1948
51	Mona Vauger	1973
52	Amund Kjernli	1957
53	Merete Bellingmo	1963
54	Ståle Skjønhaug	1979
55	Marte Gustavsen Ødegården	1993
56	Jarle Tranøy	1970
57	Maria Imrik	1997
58	Steinar Ottesen	1982
59	Marianne Riis Rasmussen	1960
60	Øivind Kleven	1957
61	Karine Pedersen	1999
62	Petter Trønnes	1970
63	Laila Olsen Rode	1957
64	Terje Vestby	1949
65	Unni Garsjømoen	1950
66	Ove Solberg	1961
67	Wenche Olsen	1965
68	Øivind Sand	1953
69	Vilde Eriksen Bjerknes	1975
70	Svein Vargan	1965
71	Eli Svarverud	1960
72	Chiga Bisimwa Nyamugira	1981
73	Iren Bekkevold Berg	1962
74	Arne Andreas Olsen	1965
75	Ann-Kristin Samuelsen	1963
76	Terje Berghagen	1968

Nr.	Representantens navn	Fødselsår
77	Rita Hirsum Lystad	1963
78	Jørgen Lorentzen	1956
79	Signe Ramson Høie	1999
80	Jaran Berg	1987
81	Dagny Arnestad	1946
82	Dag Johnsrud	1953
83	Helene Bøsei Olsen	1994
84	Rutkay Sabri	1997
85	Inger-Lise Skartlien	1967
86	Ulf-Torben Redi	1976
87	Tone Rønoldtangen	1953
88	Arne Arnesen	1945
89	Lirigzona Berisha	1998
90	Shakeel Rehman	1984
91	Marit Bjørlo	1949
92	Vidar Schei	1972
93	Helen Bøsterud	1940

Valglistens navn: Demokratene

Nr.	Representantens navn	Fødselsår
1	Ellen Due Brynjulfsen	1962
2	Dan Henry Bøhler	1981
3	Christen Krogvig	1969
4	Hege Kristine Hjelvin	1970
5	Tor Ingar Loftus	1975
6	Kathrine Falck-Berg	1977
7	Ellen Marie Due	1986
8	Jan-Petter Orvøy	1962
9	Frode Brekkeflat Berg	1968
10	Tommy Nilsen	1973
11	Kenneth Arstad	1968
12	Tor Pedersen	1965
13	Andreas Hansen	1990
14	Stig Andersen	1970

Valglistens navn: Folkeaksjonen Nei til mer bompenger

Nr.	Representantens navn	Fødselsår
1	Terje Vegard Kopperud **	1958
2	Christin J. Gerner-Mathisen **	1966
3	Mette Algrim **	1971
4	Harald Wessel-Berg *	1955
5	Otto William Waale *	1966
6	Øivind Fjeldheim *	1966
7	Tor Knutsen *	1956
8	Tommy Karlsen *	1974
9	Marcus Einarson Osen *	1945
10	Svein Reidar Andersen	1972
11	Benedicte V. H. Lensberg	1963
12	Anders Kibsgaard Lunde	1976
13	Terje Hansen	1969
14	Ivar Andersen	1947
15	Anders Løver Næss	1974
16	Robin Brekke Voss	1969
17	Monica Keim Hansen	1972
18	Martin Haug	1952

Valglistens navn: Fremskrittspartiet

Nr.	Representantens navn	Fødselsår
1	Lavrans Kierulf **	1983
2	Ida Ohme Pedersen **	1981
3	Håvard Jensen **	1958
4	Liv Gustavsen **	1967
5	Leif Eriksen **	1948
6	Morgan Langfeldt **	1968
7	Arne-Rune Gjelsvik **	1965
8	Ole Johan Lakselv **	1968
9	Kristin Løvaas Gjerde *	1995
10	Lone Kjølrsrud *	1975
11	Tonje Lavik *	1996
12	Michael Torp *	1990
13	Knut Tønnes Steenersen *	1968
14	Helge Fossum *	1984

Nr.	Representantens navn	Fødselsår
15	Julia Brännström Nordtug *	1991
16	Christoffer Pederssen *	1995
17	Wenche A. S. Bjerke *	1967
18	Svein Andersen Ødeby *	1964
19	Gro Haug *	1957
20	Mary-Ann Tabrizi	1980
21	Kari Magnussen Blomsø	1960
22	Grethe Karin Aasgaard	1949
23	Ole Hovengen	1959
24	Judith Horntvedt	1970
25	Ingar Sundholm	1967
26	Anne Elisabeth Østreng	1954
27	Tønnes H. Thomstad	1947
28	Anita Borgvang	1959
29	Elisabeth Stene	1977
30	Cato S. Lilleaas-Stenmark	1975
31	Cecilie Helle	1991
32	Per Egil Evensen	1950
33	Yngve Bjerke	1943
34	Stein Bergersen	1960
35	Herman Foss	1969
36	Sigrid Helene Bradley	1988
37	Lene Kristin Ulleberg	1978
38	Agnes Bossum	1982
39	Håkon Glomsaker	1955
40	Trond O. Røed	1959
41	Niklas Eriksen	1993
42	Anders Lagerqvist	1970
43	Harald Kollstrøm	1942
44	Kent Wigardt	1963
45	Thomas Bakke Narmo	1994
46	Line Hoff Wilhelmsen	1969
47	Ole Martin Johansen	1998
48	Vibeke Limi	1959

Valglistens navn: Helsepartiet

Nr.	Representantens navn	Fødselsår
1	Lise Askvik	1969
2	Helene Spro	1974
3	Lena Haugsnes	1978
4	Jørn Tore Gulbrandsen	1961
5	Sam N. Møllerop-Allum	1970
6	Soen Eng Yap	1941
7	Reidunn Hilde Vist	1952
8	Elisabeth Overaa	1959
9	Petter Kjærstad	1967
10	Michael Winger	1982
11	Iren Skullerud Rokker	1965
12	Marianne Askvik	1967

Valglistens navn: Høyre

Nr.	Representantens navn	Fødselsår
1	Anette Marie Solli **	1962
2	Tore Opdal Hansen **	1956
3	Simen Nord **	1989
4	Kari Sofie Bjørnsen **	1967
5	Sandra Bruflot **	1991
6	Roar Lund **	1965
7	Lise Hagen Rebbestad **	1965
8	Iselin Haugo **	1988
9	Synnøve Kongsrud **	1967
10	Morten Eriksrød **	1956
11	Erik Unaas **	1959
12	Sebastian Næss Langaas **	1986
13	Egil Ax **	1982
14	Hans Gunnar Melgaard **	1947
15	Dag Øivind Henriksen **	1968
16	Gretha Evelin Thuen **	1954
17	Maren Winnem **	1996
18	Christina Højer Mørkve **	1993
19	Lars Berge **	1972
20	Monica Carmen Gåsvatn **	1968

Nr.	Representantens navn	Fødselsår
21	Johan Baumann **	1934
22	Trine-Lise Østlund Blime **	1988
23	Adnan Afzal *	1984
24	Lasse Lehre *	1988
25	Glenn Håkon Melby *	1967
26	Nils Fredrik Wisløff *	1951
27	Torill Hodt Heggen *	1954
28	Jonas Nikolaisen *	1996
29	Thor Hals *	1967
30	Ketil Nordengen *	1963
31	Cordelia Bardalen *	1998
32	Kjell Günther Pettersen *	1945
33	Gunnar Helge Wiik *	1958
34	Gretha Kant *	1945
35	Inger-Brit Vindegg *	1947
36	Bente Krystad Heiersjø *	1954
37	Frederikke Stensrød *	1972
38	Kirsti Kierulf *	1962
39	Anita Skretteberg *	1963
40	Thomas Fosen *	1957
41	Mathias Opdal Weseth *	1998
42	Aleksander Abelsen *	1999
43	Sigrid Marie Thielemann *	1948
44	Dag Fjeld Edvardsen *	1970
45	Haakon Kvenna Veum *	1991
46	Lise Nygård Lund *	1962
47	Fredrik Holm *	1985
48	Nneka Okoye	1970
49	Ole Johan Aulie	1953
50	Rune Owrenn Ihle	1952
51	Caroline Hoff	1996
52	Rune Grundekjøn	1959
53	Simen Murud	1999
54	Roble Wehib Jama Wais	1996
55	Runar Andersen	1954
56	Arne Jørstad	1945

Nr.	Representantens navn	Fødselsår
57	Terje Hegge	1962
58	Simen Jørgensen	1991
59	Line Spiten	1981
60	Herman Midtsjø	1999
61	Hilde Merete Feragen	1965
62	Jon Hovland	1960
63	Hanne Birgitte Lindbak Haatuft	1968
64	Halvor Rennehvammen	1951
65	Cathrine Jensen	1961
66	Richard Norland	1957
67	Thomas Bæk Jahreie	1963
68	Erik Adland	1957
69	Elin Margrethe Lexander	1953
70	Ivar Eskestrand	1956
71	Kine Dirro Bøhlerengen	1973
72	Jarle Hovland	1950
73	Carsten Arnt-Jensen	1953
74	Fredrik Dale Refling	1986
75	Anahita Ambrosio	1985
76	Tove Marie Farstad	1956
77	Hallstein Flesland	1954
78	Nils Holm	1945
79	Terje Torsteinson	1955
80	Christer Alexander Jenson	1987
81	Caroline Grønli Andersen	2000
82	Björg Kristin Lund	1968
83	Fin Resch	1936
84	Svetlana Fjæren Neteland	1963
85	Jon Andreas Kolderup	1940
86	Stein Ramberg	1953

Valglistens navn: Kristelig Folkeparti

Nr.	Representantens navn	Fødselsår
1	Ida Lindtveit Røse **	1992
2	Britt Egeland Gulbrandsen **	1961
3	Kjell Erland Grønbeck *	1965

Nr.	Representantens navn	Fødselsår
4	Lars Salvesen *	1972
5	Hege Irene Fossum *	1964
6	Brynjar Høidebraaten *	1963
7	Astrid-Therese Theisen *	1994
8	Helge Haraldset Hafsås	1976
9	Kamilla S. Nandrup Pettersen	1996
10	Karine Skoglund	1997
11	Knut Espeland	1963
12	Ingunn E Ulfsten	1968
13	Leontine Umugiraneza	1970
14	Trond Johansen	1953
15	Lise Wenche Karlsen	1943
16	Torleiv Ole Rognum	1948
17	Arnfinn Holten	1943
18	Øivind Tønnes Reymert	1962
19	Sara Tellefsen	1996
20	Einar Holstad	1950
21	Ann-Karin Aarvik	1942
22	Roy-André Midtgård	1985
23	Lars Johan Rustad	1963
24	Kari Koppang Fuglevik	1955
25	Olav Støyten	1963
26	Hilde Marie Bergly	1958
27	Lino Lubiana	1961
28	Anne Lise Søvdde Valle	1978
29	Arne Inge Mathisen	1945
30	Anne Karine Gramen	1954
31	Kari Anne Karlsen	1969
32	Ragnhild Brenås	1967
33	Ludvig Munkejord	1961
34	Ragnhild Holmedahl	1966
35	Dagfinn Stærk	1950
36	Ståle Berdal	1939
37	Merete Fjeld Årdal	1962
38	Marianne Nordlie	1949
39	Marit Kjøllesdal	1960

Nr.	Representantens navn	Fødselsår
40	Øyvind Nerheim	1972
41	Annie Rommetveit	1944
42	Reidun Brusletten	1936
43	Simon Friis Larsen	1981
44	Mona Hovland Wendelborg	1969
45	Odd Arne Gusrud	1946
46	Liv Wergeland Sørbye	1947
47	Morten Gjerløw Larsen	1977
48	Knut Stubben	1958
49	Arne Willy Dahl	1949
50	Jan Helge Aker	1966
51	Hava Biser Ihtiman	2000
52	Jolanta Gluksman	1964
53	Finn Alexander Jensen	1966
54	Brynhild Heitmann	1952
55	Terje Aadne	1955
56	Anne Berit Sverd	1966
57	Børge Bekkestad	1970
58	Finn Tellsgård	1947
59	John Thune	1948
60	Terje Wollan Dahl	1960
61	Sindre Frøyshov	1991
62	Monika Lindås	1972
63	Berzat Ihtimani	1971
64	Solfrid Rygg	1993
65	Roy Sletner	1954
66	Kari Ravnsborg	1961
67	Rune Skansen	1976
68	Kristin Rønnaug Farstad	1959
69	Ingar Nergård	1962
70	Dagrun Agnete Ødegaard	1969
71	Helge Pettersen	1941
72	Arne Solberg	1948
73	Lise Kragset Furuseth	1973
74	Ole Røed	1970
75	Jorunn Strand Askeland	1964

Nr.	Representantens navn	Fødselsår
76	Anders Lid	1986
77	Lillian Hansesætre	1959
78	Dan Levi Hykkerud	1974
79	Ragnhild Moslet Egeberg	1961
80	Per Lebesby	1947
81	Bjørn Angell	1939
82	Steinar Stenvik	1942
83	Bjørnar Grønbech	1949
84	Hildur Horn Øien	1940
85	Victor Vastiampillai	1967
86	Kari Husøy	1952
87	Billy Taranger	1948
88	Silje Camilla E. Myrhaug	1979
89	Karl Edvin Moksnes	1953
90	Simen Bondevik	2000

Valglistens navn: Kystpartiet

Nr.	Representantens navn	Fødselsår
1	Terje Røberg	1967
2	Karina Hyggen Amland	1946
3	Jens Egil Moen	1947
4	Ann-Karina Otterlei	1977
5	Trond Jansen	1942
6	Mathias Nordvold Wærpen	1994
7	Paul Oddvar Hanssen	1957
8	Torleif Hansen	1956
9	Tom Idar Wangberg	1978
10	Morten Wethe	1964

Valglistens navn: Liberalistene

Nr.	Representantens navn	Fødselsår
1	Deniz Strengenhagen Gungør	1981
2	Fredrik Johansen	1998
3	David Dutheil	1987
4	Petter Holone	1983

Nr.	Representantens navn	Fødselsår
5	Espen Hagen Hammer	1990
6	Carlo Magnus Hermansson	1974
7	Bjørn Magne Slinde	1982
8	Rune Hasle	1957
9	Henriette Brustad	1981
10	Thomas Johanson	1978
11	Remy Bugge	1980
12	Wivikke Tikki Tank-Nielsen	1980
13	Tryggve Imset	1950
14	Markus Hovet	1994
15	Martin Olaisen Hatle	1976
16	Tom Erik Brauer	1971
17	Knut-Eirik Baade	1986
18	Anders Olsen Vold	1986
19	Tarjei Gilbrant	1977
20	Henning Langvandsbråten	1977
21	Jan Karlengen	1970
22	Marcus Søfteland	2000
23	Jonas Henriksen	1993
24	Jakob Hasselgård	1996
25	Trond Sørensen	1977
26	Bjørn Marius Osrønningen	1979
27	Sarah Leandra Hovet	1986
28	Christer Sverre	1975
29	Natalya Engelsrud Fritzen	1990
30	Irina Hasle	1971
31	Thomas Christian Philibert	1976
32	Christopher Torgersen	1970
33	Aria Amirvar	1991
34	Christoffer Døhlen	2001
35	Henrik Engelsrud Fritzen	1987
36	Sindre Rudshaug	1971
37	Heni Irdania Holone	1987
38	André Warem	1989
39	Ahmad Zaki Nawabi	1996
40	Terje Andreas Drage Markussen	1990

Nr.	Representantens navn	Fødselsår
41	Gaute Hagen	1994
42	Cecilie Oma Lier	1995
43	Peter Dutheil	1994
44	Kim Remy Waale	1985
45	André Larsen Risnes	1976
46	Robert Haugen	1983
47	Kjetil Jacobsen	1973
48	Marius Bratz Arntzen	1998
49	Christopher Jordahl Nilsen	1985
50	Daniel Lilleberg	1992
51	André Wilberg Jacobsen	1987
52	Kristoffer Tærud	1998
53	Lars Vegard Vesterhagen Bundli	1982
54	Tommy Lende Sørbråten	1986
55	Rolf Conrad	1981
56	Lars Finn Molvig	1967
57	Krzysztof Szafranski	1965
58	Gisle Håkon Sjaavik Arntzen	1999
59	Carl Fredrick Botten	1995
60	Sebastian Andre H. Kjeilen	1990
61	Vegar Halås	1984
62	Thomas Thaulow Stöcklin	1994
63	Marius Kjeldahl	1969
64	Knut Patrick Waldron Gråbø	1991
65	Christian Westlye Larsen	1983
66	Lars Tore Thorvaldsen	1989

Valglistens navn: Miljøpartiet De Grønne

Nr.	Representantens navn	Fødselsår
1	Kristoffer Robin Haug **	1984
2	Hanne Lisa Matt **	1979
3	Benedicte Lund **	1966
4	Kristin Antun **	1980
5	Øyvind Solum **	1965
6	Ståle Sørensen **	1972
7	Signe Bakke Johannessen **	1992

Nr.	Representantens navn	Fødselsår
8	Janicke Karin Solheim *	1953
9	Ida Julsen *	1975
10	Nikki Schei *	1962
11	Eivind Hoff-Elimari *	1976
12	Anne Hilde Røsvik *	1969
13	Eline Stangeland *	1977
14	Sigve Brouwer *	1957
15	Herman Ekle Lund *	1988
16	Marius Hagen *	1980
17	Line Asphaug *	1988
18	Vilde Håvardrud	1994
19	David Medeiro Danielsen	1984
20	Hans Martin Enger	1981
21	Mansor Zalmai	1978
22	Frank Vigart Eriksen	1980
23	Emily Moren Dahl	1990
24	Nina Amin Kadir	2001
25	Bjørn Tore Kjølholt	1972
26	Bente Marie Bakke	1942
27	Andre Arman Helgestad	1996
28	Arne Johan Isaksen	1954
29	Hildebrando Palacios Berrios	1976
30	Eirik Ballestad	1965
31	Marthe Arnesen	1982
32	Carl Emil Vogt	1974
33	Kristian Kallevik	1979
34	Lisa Kara Frøyland	1974
35	Ingunn Bohmann	1975
36	Brit Eva Helgedal	1956
37	Gabriel Kielland	1954
38	Ingrid Kalstad-Sjødalstrand	1963
39	Madelen Roxman Ueland	1985
40	Per Silnes Tandberg	1997
41	Margrete Kvalbein	1976
42	Ingar Sagedal Bie	1959
43	Bjørn Ring Opjordsmoen	1941

Nr.	Representantens navn	Fødselsår
44	Vidar Dagfinn Myhre	1952
45	Eike Ziller-Off	1980
46	Tittin Foss-Haneborg	1949
47	Thomas Bedin	1975
48	Halvor Torgersen	1969
49	Trond Johan Valde	1946
50	Hanne Grasmø	1966
51	Svein Medhus	1963
52	Vibeke Julsrud	1956
53	Erik Skauen	1972

Valglistens navn: Partiet De Kristne

Nr.	Representantens navn	Fødselsår
1	Erik Selle	1966
2	Tom-Andre Henriksen	1974
3	Steinar Wold	1960
4	Daniel Kadrpour	1977
5	Inger Marit Sverresen	1949
6	Trygve Stryse	1948
7	Terje Hansen	1965
8	Johnny Normann	1955
9	Henriette Wold	1969
10	Jon Harald Bakstad	1970
11	Steinar Sund	1956
12	Charlotte Justnæs	1966
13	Anne Torill Oustorp	1952
14	Anna Grethe Justnæs	1943
15	Jan Åge Bråten	1971
16	Svein Jarle Stryse	1956
17	Stein Ove Hansen	1955
18	Gro Sissel Evensen	1961
19	Madeleine Wold Øfsti	1985

Valglistens navn: Pensjonistpartiet

Nr.	Representantens navn	Fødselsår
1	Ragnar Dahl **	1956
2	Knut Erik Christophersen *	1940
3	Margit Ramsrud *	1956
4	Erik Leif Henni *	1944
5	Britt Hege Monsen Vestlie *	1962
6	Torgeir Sanden	1936
7	Mette Backer	1945
8	Egidija Nilsen	1948
9	Leif Wikstad	1951
10	Janet Tucker	1966
11	Anneguri Solberg	1949
12	Egil Sørensen	1944
13	Toril Wenche Sveen	1948
14	Vigdis Bjerknes	1956

Valglistens navn: Piratpartiet

Nr.	Representantens navn	Fødselsår
1	Olav Have Holm	1971
2	Henning Holmedal	1994
3	Jan Peter David Frisk	1977
4	Øystein Sættem Middelthun	1977
5	Ole Kristian Bill	1989
6	Knut Willy Johannessen	1985
7	Olav Eivind Indergaard	1978
8	Odd Ivar Øyen Heby	1966

Valglistens navn: Rødt

Nr.	Representantens navn	Fødselsår
1	Hans Petter de Fine **	1983
2	Ann May Noomi Martinsen **	1977
3	Tobias Langås Handeland **	1998
4	Silje Kjosbakken *	1981
5	Lars Tveiten *	1980
6	Anne Steinsland *	1958

Nr.	Representantens navn	Fødselsår
7	Kåre Inge Andersen *	1977
8	Brit Helen Bøhler *	1966
9	Hannah Berg *	1991
10	Ingunn Strand Johansen	1958
11	Anders Erikstad	1999
12	Inger Lise Sandvik	1962
13	Jorge Rafael Briceno	1956
14	Hanne Høiås	1973
15	Geir Christensen	1952
16	Sol Skipnes	1988
17	Jan Petter Bastøe	1988
18	Bente Dahl Karlsen	1952
19	Anders Evenstuen	1975
20	Mursal Hekmat	1988
21	Egil Ramdal	1946
22	Tone Svarverud	1956
23	Rune Bård Hansen	1976
24	Lotte Mariella Pettersen	1960
25	Joachim Espe	1980
26	Randi Elizabeth Bergan	1950
27	Jan-Erik Andersen	1951
28	Marthe Bastøe	1984
29	Bjørn A. Larsen	1963
30	Turid Myren	1961
31	Captain Blåseropptil Storm	1983
32	Ida Haus	1976
33	Einar Zwaig	1952
34	Åse Øyri	1954
35	Ole Magnus Eide	1986
36	Marilena Aker	1980
37	Bjørn Terje Schømer	1991
38	Siri Myrbraaten	1963
39	Edmund Berg	1952
40	Magnhild Nilsen	1982
41	Harald Gleditsch	1962
42	Camilla Lunde	1982

Nr.	Representantens navn	Fødselsår
43	Mathias Signebøen	2000
44	Ragnhild Vikesland	1961
45	Audun Walter Jakobsen	1953
46	Inger Lise Gobakken	1972
47	Tore B. Kristiansen	1948
48	Gunn Frisholm	1955
49	Geir Aasen	1982
50	Marie Veigaard	2000
51	Jon Magnus Andersen	1984
52	Liv Ornsäter	1956
53	Karl Arvid Belsby	1982
54	Linn Belsby	1982
55	Lars Mamen	1971
56	Nanna Kristoffersen	1956
57	Bjarte Rundereim	1947
58	Pia Høiås	1998
59	Markus Fjeldstad Reve	2001
60	Victoria Gaarder	1982
61	Svein E. Majerberget	1948
62	Jorun Bråthen	1950
63	Stein Stugu	1953
64	Hilde Skjelvik	1972
65	Helge Hellevang	1975
66	Stein Buan	1952
67	Arnljot Ask	1942

Valglistens navn: Senterpartiet

Nr.	Representantens navn	Fødselsår
1	Anne Beathe K. Tvinnereim **	1974
2	Olav Skinnes **	1957
3	Johan Edvard Grimstad **	1964
4	Brita Skallerud **	1965
5	Magnus Weggesrud **	1990
6	Annette Lindahl Raakil **	1992
7	Eli Hovd Prestegården **	1965
8	Ole Kristian Kaurstad **	1957

Nr.	Representantens navn	Fødselsår
9	Elisabeth Strengen Gundersen **	1967
10	Anne K. Grimsrud **	1954
11	Dagfinn Sundsbø **	1946
12	Håkon Tolsby **	1964
13	Elisabeth Bakke *	1962
14	Anne-Kari Holm *	1945
15	Hans-Petter Aasen *	1982
16	Anders Eidsvaag Graven *	1974
17	Tor Petter Ekroll *	1963
18	Kari Anne Sand *	1959
19	Jane Bråthen *	1975
20	Inger Kaatorp *	1962
21	Pål Terje Rørby *	1971
22	Anders Klaseie *	1986
23	Sylvia Brandsrud *	1977
24	Anne Kristine Norman *	1967
25	Halvor Bratlie *	1951
26	Gudbrand Kvaal *	1952
27	Iver T. Stastad *	1954
28	Tone Skretting	1963
29	Janne de Jong	1980
30	Dag Lislien	1960
31	Dorthea Enger	1996
32	Jonas Dalen Berg	1987
33	Kjersti-Elise Haugen Løyte	1965
34	Ann-Kristin Fiskerud	1959
35	Tuva Sjøenden Nybakk	2001
36	Kim Mogen Myhre	1979
37	Hans Otto Tomter	1978
38	Reidar Kaabbel	1974
39	Ingunn Dalaker Øderud	1961
40	Gunnhild Gustavsen Huser	1982
41	Hans Ingvald Røed	1959
42	Simon S. Nordanger	1991
43	Paul Johan Moltzau	1968
44	Anne-Grethe Larsen	1965

Nr.	Representantens navn	Fødselsår
45	Hildegunn Fossen Mikkelsplass	1969
46	Anne Hjørnegård Bjerke	1995
47	Gry Mossikhuset	1962
48	Jon Gotfred Grette	1948
49	Finn Oddvar Hebbe Johnsrud	1956
50	Lars Holene	1971
51	Else Marie Rødby	1982
52	Ida Eliseussen	1978
53	Berit Vasdal	1976
54	Tore Dag Skjerdal	1952
55	Oddvar Igland	1963
56	Bjørge Marckus Huth	1984
57	Kristin Færden Bjella	1952
58	Geir Olsen	1959
59	Elin Johanne Tvete	1976
60	Oddvar Garås	1960
61	Tron Erik Hovind	1956
62	Simen Gjølshjøl	1961
63	Randi Haug	1977
64	Inger Johanne Aaby	1986
65	Anne Holt	1955
66	Inge Georg Høyen	1952
67	Hans Mikal Holter	1967
68	Anette Bodal Bekke	1992
69	Kari Håvardsrud	1978
70	Eva Holo Kostveit	1942
71	Øystein Østre	1957
72	Brit-Tove Krekling	1976
73	Inger Betsy Torp	1957
74	Trude Svenneby	1972
75	Ole Morten Sørli	1991
76	Peder Holm Løvstad	1992
77	Anne Kristoffersen	1963
78	Kristine Huseby	1995
79	Arild Sunde	1958
80	Stian Bakken	1984

Nr.	Representantens navn	Fødselsår
81	Hans Kristian Raanaas	1971
82	Tor Jacob Solberg	1981
83	Marit Waaler	1954
84	Nina Annette Brattvoll	1971
85	Peder Harlem	1962
86	Henrik O. Mørch	1977
87	Nils-Petter Wiik	1949
88	Jens Bakke	1969
89	Ingrid Nikoline Sand	1996
90	Anna Kristine Jahr Røine	1949
91	Tron Kallum	1960
92	Harald Oskar Buttedahl	1965

Valglistens navn: SV - Sosialistisk Venstreparti

Nr.	Representantens navn	Fødselsår
1	Camilla Sørensen Eidsvold **	1964
2	Balder Alvær Olafsen **	1998
3	Kathy Lie **	1964
4	Sadi Emeci **	1967
5	Ruth Birkeland *	1954
6	Terje Turøy *	1957
7	Live Solhaug *	1999
8	Audun Hammer Hovda *	1999
9	Rannveig Kvifte Andresen *	1967
10	Gernot Ernst *	1964
11	Margaretha Jansen Brovold *	1951
12	Sahar Madahian	1976
13	Leon Nathaniel Stellander	1999
14	Brit Østby Fredriksen	1951
15	Asbjørn Grønland	1959
16	Beate Føli	1989
17	Frode Åkenes-Johnsen	1962
18	Annett Helén Evensen	1980
19	Aihan Fatah Jaf	1967
20	Anita Malmer Solli	1972
21	Fridtjof Dahlen	1960

Nr.	Representantens navn	Fødselsår
22	Rita Skinstad-Bermingrud	1977
23	Knut Merox Iversen	1973
24	Monica Skeide Glad	1967
25	Erik Hauge	1956
26	Carine Johansen	1964
27	Abdulsitar Shwany	1961
28	Helene Petersen-Sveen	1986
29	Roger Kristensen	1979
30	Anne Aga	1973
31	Kenneth Sørum Bekkemoen	1989
32	Claudia Behrens	1965
33	Karl Inggard Sæther	2000
34	Ellen Margrethe Stabursvik	1974
35	Mahmod Ahmad	1979
36	Silje Louise Waters	1989
37	Martin Berthelsen	1949
38	Anne Tove Græsdal Våge	1998
39	Lars Andreassen	1979
40	Toril Mesna	1949
41	Johan Ludvig Brattås	1971
42	Britt Wernberg Øyen	1967
43	Parviz Salimi	1975
44	Lene Haanshus	1951
45	Espen Christer Ness Endal	1977
46	Lena Reitan	1982
47	Bård Hogstad	1967
48	Hedda Bruncell	1999
49	Øyvind Selnes	1972
50	Mari Ann Berg	1960
51	Bård Arild Sørum	1968
52	Kaja Elena Klunderud	1988
53	Kjell Carlson Hovde	1944
54	Vian Said Hama-Lawa	1976
55	Sigmund Ruud	1955
56	Janne Grøttumsbråten	1968
57	Øivind Tandberg-Hanssen	1963

Nr.	Representantens navn	Fødselsår
58	Anne-Berit Tuft	1954
59	Christian Ruud-Venneraasen	1987
60	Else Kristine Gustavsen	1964
61	Gotfred Rygh	1950
62	Marianne Vikdal	1967
63	Åse Lund	1982
64	Kåre Hombles	1945
65	Parwa Yahya Ahmad	1990
66	Jan Erland Asbjørnhus	1999
67	Sylvi Ofstad Samstag	1939
68	Othelie Brødholt	2000
69	Kim Runar Gjelstenli	1976
70	Gine Francine Røsnes	2000
71	Erlend Ødegård Kåsereff	1999
72	Margaret Gundersen	1955
73	Anne Karin Ødegården	1958
74	Anneli Drevdal	1999
75	Fredrik Myran Winsnes	1981
76	Gro Hansen	1951
77	Tori Snerte	1971
78	Kjell Meek	1954
79	Amalie Widerberg	1994
80	Victoria Charlotte Horne	1991
81	Anders Nordmo	1978
82	Anne Jordhus-Lier	1978
83	Marit Røyne	1966
84	Åse Heien	1976
85	Brit Riise Fredheim	1951
86	Halvor Ekeland	1996
87	Bernt-Leon Hellesø	1967
88	Anne-Marie Gisholt	1951
89	Lill Harriet Johansen	1979
90	Rune Kjeldsen	1955
91	May Elisabeth Hansen	1953
92	Gjermund Skaar	1978

Valglistens navn: Venstre

Nr.	Representantens navn	Fødselsår
1	Solveig Schytz **	1976
2	Ole Andreas Lilloe-Olsen **	1957
3	Tove Hofstad **	1969
4	Finn-Erik Blakstad *	1973
5	Marcus André Holst-Pedersen *	1998
6	Hulda Tronstad *	1968
7	Njål Vikdal *	1968
8	Anders Wengen *	1976
9	Camilla Edi Hille *	1974
10	Trond Egil Svandal	1979
11	Kristine Nore	1978
12	Boye Bjerkholt	1979
13	Eidi Ann Hansen	1972
14	Timo Nikolaisen	1999
15	Ingunn Herstad Hensel	1972
16	Sindre Westerlund Mork	1961
17	Helge Grundstad	1954
18	Gunn-Torill Homme Mathisen	1962
19	Stein Vegard Leidal	1963
20	Erik Hørlück Berg	1964
21	Azra Sudic Süslü	1974
22	Lars Peder Nordbakken	1957
23	Amelia Kristine Aune	1996
24	Thomas Mosberg Stangeby	1974
25	Steinar Bleken	1960
26	Solveig Toft	1959
27	Margrethe Prahls Reusch	1979
28	Runolv Stegane	1952
29	Ylva Olsson	1999
30	John Tore Altenborn	1944
31	Birgitta Prøis	1968
32	Anne Sofie Riseng	1959
33	Inge Hallgeir Solli	1959
34	Hedda Wølner Kristiansen	2000
35	Joakim Karlsen	1972

Nr.	Representantens navn	Fødselsår
36	Hilde Roland	1967
37	Eirik Romstad	1956
38	Jenny Margrethe Hensel Vikeby	1992
39	Arjo Van Genderen	1969
40	Jorunn Nakken	1960
41	Maud Sørum Vestnes	1996
42	Anette Coucheron	1955
43	Oddvar Meyer	1961
44	Jan Martin Vevatne	1950
45	Anita Ulvseth	1988
46	Bernt Bucher Johannessen	1968
47	Anne Line Gudbjørgsrud	1964
48	Anne-Marit Lillestø	1954
49	Bjørn Flo Knudsen	1981
50	Gabriella Grossmann	1965
51	Liam Tran	1991
52	Bjørn Schwensen	1940
53	Cathrine Aasen Roksvåg	1966
54	Jim Cato Smestad	1994
55	Heidi Cutler	1976
56	Ellen Marie Haglo	1981
57	Suresh Johnpillai	1970
58	Lloyd Patrick Heldahl Larsen	1983
59	Tone Astrid Svarstad	1972
60	Stephen Meinich-Bache	1973
61	Geir Cato Kristiansen	1978
62	Hikmet Yasemin Koc	1986
63	Erlend Andre Elvnes	1979
64	Helge Stiksrud	1954
65	Johanna Andrea Podhorny	1975
66	Jonas Tautra Vevatne	1973
67	Elisabeth Krathe Steve	1967
68	Frank Roland	1958
69	Julie Vaage	1984
70	Marianne Wethal	1951
71	Olav Fjeld Kraugerud	1976

Nr.	Representantens navn	Fødselsår
72	Laila Synnøve Merli Asak	1949
73	Kari Aanes Ekhougen	1967
74	Mirnesa Balagic	1991
75	Kaj Clausen	1966
76	Katrine Elisabeth Vevle Gjærum	1967
77	Kester Marius Bandlien	1975
78	Knut Luxengaard Ridderhus	1961
79	Kristin Engely	1977
80	Marianne Henriksen Nessheim	1968
81	Mathis Tangestuen	1977
82	Ole Martin Kristiansen	1955
83	Petter Sæterøy	2000
84	Rolv Møll Nilsen	1955
85	Sidsel Skjelmerud	1955
86	Sturla Hallås	1969
87	Tom Pedersen	1966
88	Vegard Bjørnå Floa	1966
89	Sebastian Straumsheim-Rønsen	1983
90	Øystein Flesland	1955
91	Eirik Trygve Bøe	1964
92	Runar Bålsrud	1962

Underskrifter:

Dato:

Leder:

Øvrige medlemmer: